



PALANGOS KULTŪROS IR JAUNIMO CENTRAS

Savivaldybės biudžetinė įstaiga, Grafų Tiškevičių al. 1, LT-00135 Palanga, tel. (8 460) 48547,
el. p. info@pkjc.lt

Duomenys kaupiami ir saugomi Juridinių asmenų registre, kodas 190276191

Palangos miesto savivaldybės administracijos
Biudžeto skyriui

2021-03-12 Nr. (1.9) - R1-29

DĖL FININASINIŲ ATASKAITŲ RINKINIO PATEIKIMO

Siunčiame Palangos kultūros ir jaunimo centro 2020 m. finansinių ataskaitų rinkinį.

PRIDEDAMA:

1. Metinio finansinių ataskaitų rinkinio aiškinamasis raštas, 15 lapų, 1 egz.;
2. Finansinės būklės ataskaita, 2 lapai, 1 egz.;
3. Veiklos rezultatų ataskaita, 1 lapas, 1 egz.;
4. Grynojo turto pokyčių ataskaita, 1 lapas, 1 egz.;
5. Pinigų srautų ataskaita 2 lapas, 1 egz.;
6. Viešojo sektoriaus subjektų privalomasis bendrasis sąskaitų planas, 4 lapai, 1 egz.

Direktorė

Vita Petrauskienė

(Žemesniojo lygio viešojo sektoriaus subjektų, išskyrus mokesčių fondus ir išteklių fondus
(įskaitant socialinės apsaugos fondus), veiklos rezultatų ataskaitos forma)

Palangos kultūros ir jaunimo centras

(viešojo sektoriaus subjekto arba viešojo sektoriaus subjektų grupės pavadinimas)

190276191, Grafių Tiškevičių al. 1, Palanga

(viešojo sektoriaus subjekto, parengusio veiklos rezultatų ataskaitą
arba konsoliduotąją veiklos rezultatų ataskaitą, kodas, adresas)

VEIKLOS REZULTATŲ ATASKAITA

PAGAL 2020.12.31 D. DUOMENIS

2021.03.12 Nr. 4

(data)

Pateikimo valiuta ir tikslumas: eurai arba tūkstančiais eurų


Eil. Nr.	Straipsniai	Pastabos Nr.	Ataskaitinis laikotarpis	Praėjęs ataskaitinis laikotarpis
A.	PAGRINDINĖS VEIKLOS PAJAMOS		608393,80	660951,38
I.	FINANSAVIMO PAJAMOS		560876,47	603965,26
I.1.	Iš valstybės biudžeto		12632,17	9735,69
I.2.	Iš savivaldybių biudžetų		544037,03	581889,62
I.3.	Iš ES, užsienio valstybių ir tarptautinių organizacijų lėšų		1212,95	5575,26
I.4.	Iš kitų finansavimo šaltinių		2994,32	6764,69
II.	MOKESČIŲ IR SOCIALINIŲ ĮMOKŲ PAJAMOS			
III.	PAGRINDINĖS VEIKLOS KITOS PAJAMOS		47517,33	56986,12
III.1.	Pagrindinės veiklos kitos pajamos		53407,33	63746,12
III.2.	Pervestinių pagrindinės veiklos kitų pajamų suma		-5890,00	-6760,00
B.	PAGRINDINĖS VEIKLOS SĄNAUDOS		606684,70	640897,61
I.	DARBO UŽMOKESČIO IR SOCIALINIO DRAUDIMO		389705,75	346304,54
II.	NUSIDĖVĖJIMO IR AMORTIZACIJOS		24602,90	23640,35
III.	KOMUNALINIŲ PASLAUGŲ IR RYŠIŲ		13649,92	16402,72
IV.	KOMANDIRUOČIŲ		324,68	8389,45
V.	TRANSPORTO		3930,38	1366,94
VI.	KVALIFIKACIJOS KĖLIMO		885,00	355,00
VII.	PAPRASTOJO REMONTO IR EKSPLOATAVIMO		211,75	1533,41
VIII.	NUVERTĖJIMO IR NURAŠYTŲ SUMŲ		2861,75	362,48
IX.	SUNAUDOTŲ IR PARDUOTŲ ATSARGŲ SAVIKAINA		30348,20	25952,91
X.	SOCIALINIŲ ĮSMOKŲ			
XI.	NUOMOS		1238,96	106,84
XII.	FINANSAVIMO			
XIII.	KITŲ PASLAUGŲ		138825,21	186961,78
XIV.	KITOS		100,20	29521,19
C.	PAGRINDINĖS VEIKLOS PERVERŠIS AR DEFICITAS		1709,10	20053,77
D.	KITOS VEIKLOS REZULTATAS		0,00	0,00
I.	KITOS VEIKLOS PAJAMOS			
II.	PERVESTINOS Į BIUDŽETĄ KITOS VEIKLOS PAJAMOS			
III.	KITOS VEIKLOS SĄNAUDOS			
E.	FINANSINĖS IR INVESTICINĖS VEIKLOS REZULTATAS		-41,38	-3,35
F.	APSKAITOS POLITIKOS KEITIMO IR ESMINIŲ APSKAITOS KLaidŲ TAISYMO ĮTAKA			
G.	PELNO MOKESTIS			
H.	GRYNASIS PERVERŠIS AR DEFICITAS PRIEŠ NUOSAVYBĖS METODO ĮTAKĄ		1667,72	20050,42
I.	NUOSAVYBĖS METODO ĮTAKA			
J.	GRYNASIS PERVERŠIS AR DEFICITAS		1667,72	20050,42
I.	TENKANTIS KONTROLIUOJANČIAJAM SUBJEKTUI			
II.	TENKANTIS MAŽUMOS DALIAI			

Direktorė

(viešojo sektoriaus subjekto vadovas arba jo įgaliotas administracijos vadovas)

Vyr. buhalterė

vyr. buhalteris (buhalteris)


(parašas)

Vita Petrauskienė
(vardas ir pavardė)


(parašas)

Agnė Jankauskienė
(vardas ir pavardė)

(Žemesniojo lygio viešojo sektoriaus subjektų, išskyrus mokesčių fondus ir išteklių fondus, finansinės būklės ataskaitos forma)

Palangos kultūros ir jaunimo centras
(viešojo sektoriaus subjekto arba viešojo sektoriaus subjektų grupės pavadinimas)
190276191, Grafių Tiškevičių al. 1, Palanga

(viešojo sektoriaus subjekto, parengusio finansinės būklės ataskaitą (konsoliduotąją finansinės būklės ataskaitą), kodas, adresas)

FINANSINĖS BŪKLĖS ATASKAITA
PAGAL 2020.12.31 D. DUOMENIS


2021.03.12 Nr. 4
(data)

Pateikimo valiuta ir tikslumas: eurais arba tūkstančiais eurų

Eil. Nr.	Straipsniai	Pastabos Nr.	Paskutinė ataskaitinio laikotarpio diena	Paskutinė praėjusio ataskaitinio laikotarpio diena
A.	ILGALAIKIS TURTAS		769099,80	828873,24
I.	Nematerialusis turtas		0,00	0,00
I.1	Plėtros darbai			
I.2	Programinė įranga ir jos licencijos			
I.3	Kitas nematerialusis turtas			
I.4	Nebaigti projektai ir išankstiniai mokėjimai			
I.5	Prestižas			
II.	Ilgalaikis materialusis turtas		769099,80	828873,24
II.1	Žemė			
II.2	Pastatai		263946,92	317905,29
II.3	Infrastruktūros ir kiti statiniai		234715,19	244009,25
II.4	Nekilnojamosios kultūros vertybės		167000,00	167000,00
II.5	Mašinos ir įrenginiai		4891,61	5339,44
II.6	Transporto priemonės		15112,24	16806,77
II.7	Kilnojamosios kultūros vertybės			
II.8	Baldai ir biuro įranga		7981,86	9038,88
II.9	Kitas ilgalaikis materialusis turtas		75451,98	68773,61
II.10	Nebaigta statyba ir išankstiniai mokėjimai			
III.	Ilgalaikis finansinis turtas			
IV.	Mineraliniai išteklių ir kitas ilgalaikis turtas			
B.	BIOLOGINIS TURTAS			
C.	TRUMPALAIKIS TURTAS		25633,28	20909,57
I.	Atsargos		182,92	23,47
I.1	Strateginės ir neliečiamosios atsargos			
I.2	Medžiagos, žaliavos ir ūkinis inventorių		182,92	23,47
I.3	Nebaigta gaminti produkcija ir nebaigtos vykdyti sutartys			
I.4	Pagaminta produkcija, atsargos, skirtos parduoti (perduoti)			
I.5	Ilgalaikis materialusis ir biologinis turtas, skirtas parduoti			
II.	Išankstiniai apmokėjimai		986,27	2573,32
III.	Per vienus metus gautinos sumos		24457,67	17638,12
III.1	Gautinos trumpalaikės finansinės sumos			
III.2	Gautini mokesčiai ir socialinės įmokos			
III.3	Gautinos finansavimo sumos			
III.4	Gautinos sumos už turto naudojimą, parduotas prekes, turta, paslaugas		2170,24	6254,48
III.5	Sukauptos gautinos sumos		22287,43	11383,64
III.6	Kitos gautinos sumos			
IV.	Trumpalaikės investicijos			
V.	Pinigai ir pinigų ekvivalentai		6,42	674,66
	IŠ VISO TURTO:		794733,08	849782,81
D.	FINANSAVIMO SUMOS		735454,47	802894,33
I.	Iš valstybės biudžeto		182211,06	189313,23
II.	Iš savivaldybės biudžeto		475650,20	533799,98
III.	Iš Europos Sąjungos, užsienio valstybių ir tarptautinių organizacijų		1902,45	2126,60
IV.	Iš kitų šaltinių		75690,76	77654,52
E.	ĮSIPAREIGOJIMAI		22463,70	11741,29
I.	Ilgalaikiai įsipareigojimai		0,00	0,00
I.1	Ilgalaikiai finansiniai įsipareigojimai			
I.2	Ilgalaikiai atidėjiniai			
I.3	Kiti ilgalaikiai įsipareigojimai			
II.	Trumpalaikiai įsipareigojimai		22463,70	11741,29
II.1	Ilgalaikių atidėjinių einamųjų metų dalis ir trumpalaikiai atidėjiniai		7332,07	
II.2	Ilgalaikių įsipareigojimų einamųjų metų dalis			
II.3	Trumpalaikiai finansiniai įsipareigojimai			
II.4	Mokėtinos subsidijos, dotacijos ir finansavimo sumos			
II.5	Mokėtinos sumos į Europos Sąjungos biudžetą			
II.6	Mokėtinos sumos į biudžetą ir fondus		0,00	0,00
II.6.1	Grąžintinos finansavimo sumos			
II.6.2	Kitos mokėtinos sumos biudžetui			
II.7	Mokėtinos socialinės įmokos			
II.8	Grąžintini mokesčiai, įmokos ir jų permokos			

Eil. Nr.	Straipsniai	Pastabos Nr.	Paskutinė ataskaitinio laikotarpio diena	Paskutinė praėjusio ataskaitinio laikotarpio diena
II.9	Tiekėjams mokėtinų sumos		517,20	357,55
II.10	Su darbo santykiais susiję įsipareigojimai			
II.11	Sukauptos mokėtinų sumos		14609,13	11383,64
II.12	Kiti trumpalaikiai įsipareigojimai		5,30	0,10
F.	GRYNASIS TURTAS		36814,91	35147,19
I.	Dalininkų kapitalas			
II.	Rezervai		0,00	0,00
II.1	Tikrosios vertės rezervas			
II.2	Kiti rezervai			
III.	Nuosavybės metodo įtaka			
IV.	Sukauptas perviršis ar deficitas		36814,91	35147,19
IV.1	Einamųjų metų perviršis ar deficitas		1667,72	25441,59
IV.2	Ankstesnių metų perviršis ar deficitas		35147,19	9705,60
G.	MAŽUMOS DALIS			
	IŠ VISO FINANSAVIMO SUMŲ, ĮSIPAREIGOJIMŲ, GRYNŲ TURTO IR MAŽUMOS DALIES:		794733,08	849782,81

Direktorė
(viešojo sektoriaus subjekto vadovas arba jo įgaliotas administracijos vadovas)


(parašas)

Vita Petrauskienė
(vardas ir pavardė)

Vyr. Buhalterė
(vyriausiasis buhalteris (buhalteris))


(parašas)

Agnė Jankauskienė
(vardas ir pavardė)

(Grynojo turto pokyčių ataskaitos forma)

Palangos kultūros ir jaunimo centras

(viešojo sektoriaus subjekto arba viešojo sektoriaus subjektų grupės pavadinimas)

(viešojo sektoriaus subjekto, parengusio grynojo turto pokyčių ataskaitą arba konsoliduotąją grynojo turto pokyčių ataskaitą, kodas, adresas)

GRYNOJO TURTO POKYČIŲ ATASKAITA *
PAGAL 2020 M. GRUODŽIO 31 D. DUOMENIS

2020.03.05

Pateikimo valiuta ir tikslumas: eurais


Tenka kontroliuojančiajam subjektui

Eil. Nr.	Straipsniai	Tenka kontroliuojančiajam subjektui					Iš viso
		Dalininkų kapitalas	Tikrosios vertės rezervas	Kiti rezervai	Nuosavybės metodo įtaka	Sukauptas perviršis ar deficitas prieš nuosavybės metodo įtaką	
1	2	3	4	5	6	7	8
1	Likutis 2018 m. gruodžio 31 d.					15096,77	15096,77
2	Perimto ilgalaikio turto iš kito viešojo sektoriaus subjekto įtaka	x		x			
3	Perduoto arba parduoto ilgalaikio turto kitam subjektui įtaka	x		x			
4	Kitos rezervų padidėjimo (sumažėjimo) sumos	x			x		
5	Kiti sudaryti rezervai	x	x		x		
6	Kiti panaudoti rezervai	x	x		x		
7	Dalininkų (nuosavo) kapitalo padidėjimo (sumažėjimo) sumos		x	x			
8	Ataskaitinio laikotarpio grynasis perviršis ar deficitas	x	x	x		20050,42	20050,42
9	Kiti pokyčiai (jungimai)						
10	Likutis 2019 m. gruodžio 31 d.					35147,19	35147,19
11	Perimto ilgalaikio turto iš kito viešojo sektoriaus subjekto įtaka	x		x			
12	Perduoto arba parduoto ilgalaikio turto kitam subjektui įtaka	x		x			
13	Kitos rezervų padidėjimo (sumažėjimo) sumos	x			x		
14	Kiti sudaryti rezervai	x	x		x		
15	Kiti panaudoti rezervai	x	x		x		
16	Dalininkų (nuosavo) kapitalo padidėjimo (sumažėjimo) sumos		x	x			
17	Ataskaitinio laikotarpio grynasis perviršis ar deficitas	x	x	x		1667,72	1667,72
18	Kiti pokyčiai (jungimai)						
19	Likutis 2020 m. gruodžio 31 d.					36814,91	36814,91

*Pažymėti ataskaitos laukai nepildomi.

Direktorė

(teisės aktais įpareigoto pasirašyti asmens pareigų pavadinimas)




(parašas)

Vita Petrauskienė

(vardas ir pavardė)

Vyr. buhalterė

(vyriausiasis buhalteris (buhalteris), jeigu privaloma pagal teisės aktus)



(parašas)

Agnė Jankauskienė

(vardas ir pavardė)

(Žemesniojo lygio viešojo sektoriaus subjektų, išskyrus fondus, pinigų srautų ataskaitos forma)

Palangos kultūros ir jaunimo centras

(viešojo sektoriaus subjekto arba viešojo sektoriaus subjektų grupės pavadinimas)

190276191, Grafų Tiškevičių al. 1, Palanga

(viešojo sektoriaus subjekto, parengusio pinigų srautų ataskaitą (konsoliduotąją pinigų srautų ataskaitą), kodas, adresas)

PINIGŲ SRAUTŲ ATASKAITA
PAGAL 2020 M. GRUODŽIO 31 D. DUOMENIS

2021.03.12

(data)

Pateikimo valiuta ir tikslumas: eurais

Eil. Nr.	Straipsniai	Pastabos Nr.	Ataskaitinis laikotarpis			Praejęs ataskaitinis laikotarpis		
			Tiesioginiai pinigų srautai	Netiesioginiai pinigų srautai	Iš viso	Tiesioginiai pinigų srautai	Netiesioginiai pinigų srautai	Iš viso
1	2	3	4	5	6	7	8	9
A.	PAGRINDINĖS VEIKLOS PINIGŲ SRAUTAI		668,24		668,24	53,4		53,4
I.	Išplaukos		634797,44		634797,44	704997,36		704997,36
I.1.	Finansavimo sumos kitoms išlaidoms ir atsargoms:		524098,58		524098,58	578551,43		578551,43
I.1.1.	Iš valstybės biudžeto		5530		5530	4500		4500
I.1.2.	Iš savivaldybės biudžeto		517476,58		517476,58	565535		565535
I.1.3.	Iš ES, užsienio valstybių ir tarptautinių organizacijų		988,8		988,8	8363,03		8363,03
I.1.4.	Iš kitų šaltinių		103,2		103,2	153,4		153,4
I.2.	Iš mokesčių							
I.3.	Iš socialinių įmokų							
I.4.	Už suteiktas paslaugas iš pirkėjų		54568,48		54568,48	63856,36		63856,36
I.5.	Už suteiktas paslaugas iš biudžeto		50240,38		50240,38	55824,59		55824,59
I.6.	Gautos palūkanos				0			0
I.7.	Kitos įplaukos		5890			6764,98		
II.	Pervestos lėšos		56166,1		56166,1	62589,57		62589,57
II.1.	Iš valstybės biudžetą							
II.2.	Iš savivaldybių biudžetus		56166,1		56166,1	62589,57		62589,57
II.3.	ES, užsienio valstybėms ir tarptautinėms organizacijoms							
II.4.	Iš kitus išteklių fondus							
II.5.	Viešojo sektoriaus subjektams							
II.6.	Kitiems subjektams							
III.	Išmokos		579299,58		579299,58	642354,39		642354,39
III.1.	Darbo užmokesčio ir socialinio draudimo		370311,76		370311,76	345802		345802
III.2.	Komunalinių paslaugų ir ryšių		10620		10620	28005,17		28005,17
III.3.	Komandiruočių		324,68		324,68	8389,45		8389,45
III.4.	Transporto		4898,49		4898,49	8589,26		8589,26
III.5.	Kvalifikacijos kėlimo		885		885	455		455
III.6.	Paprastojo remonto ir eksploataavimo		1648,12		1648,12	2747,05		2747,05
III.7.	Atsargų įsigijimo		31632,66		31632,66	46530,99		46530,99
III.8.	Socialinių išmokų				0			0
III.9.	Nuomos		11451,53		11451,53	10569,97		10569,97
III.10.	Kitų paslaugų įsigijimo		144725,31		144725,31	190789,96		190789,96
III.11.	Sumokėtos palūkanos							
III.12.	Kitos išmokos		2802,03		2802,03	475,54		475,54
B.	INVESTICINĖS VEIKLOS PINIGŲ SRAUTAI		7878		7878	6901,5		6901,5
I.	Ilgalaikio turto (išskyrus finansinį) ir biologinio turto įsigijimas		7878		7878	6901,5		6901,5
II.	Ilgalaikio turto (išskyrus finansinį) ir biologinio turto perleidimas				0			0
III.	Ilgalaikio finansinio turto įsigijimas							
IV.	Ilgalaikio finansinio turto perleidimas							
V.	Terminuotųjų indėlių (padidėjimas) sumažėjimas							
VI.	Gauti dividendai							
VII.	Kiti investicinės veiklos pinigų srautai							
C.	FINANSINĖS VEIKLOS PINIGŲ SRAUTAI		7878		7878	69501,5		69501,5
I.	Išplaukos iš gautų paskolų							
II.	Gautų paskolų grąžinimas							


III.	Finansinės nuomos (lizingo) įsipareigojimų apmokėjimas						
IV.	Gautos finansavimo sumos ilgalaikiam ir biologiniam turtui įsigyti:	7878		7878	6901,5		6901,5
IV.1	Iš valstybės biudžeto				4663		
IV.2	Iš savivaldybės biudžeto	7878		7878	2238,5		2238,5
IV.3	Iš ES, užsienio valstybių ir tarptautinių organizacijų						
IV.4	Iš kitų šaltinių						
V.	Grąžintos ir perduotos finansavimo sumos ilgalaikiam ir biologiniam turtui įsigyti						
VI.	Gauti dalininko įnašai						
VII.	Kiti finansinės veiklos pinigų srutai						
D.	VALIUTOS KURSŲ PASIKEITIMO ĮTAKA PINIGŲ IR PINIGŲ EKVIVALENTŲ LIKUČIUI						
I.	Pinigų ir pinigų ekvivalentų padidėjimas (sumažėjimas)	668,24		668,24	53,4		53,4
II.	Pinigai ir pinigų ekvivalentai ataskaitinio laikotarpio pradžioje	674,66		674,66	621,26		621,26
III.	Pinigai ir pinigų ekvivalentai ataskaitinio laikotarpio pabaigoje	6,42		6,42	674,66		674,66

Direktorė

(viešojo sektoriaus subjekto vadovas arba jo įgaliotas administracijos vadovas)

Vyr. buhalterė

(vyriausiasis buhalteris (buhalteris))


(parašas)

Vita Petrauskienė

(vardas ir pavardė)


(parašas)

Agnė Jankauskienė

(vardas ir pavardė)

PALANGOS KULTŪROS IR JAUNIMO CENTRAS
Grafų Tiškevičių al. 1, 00135 Palanga, Kodas 190276191,

**METINIO FINANSINIŲ ATASKAITŲ RINKINIO
AIŠKINAMASIS RAŠTAS
PAGAL 2020 M. GRUODŽIO MĖN. 31 d. DUOMENIS**

2021-03-12

Palanga

I. BENDROJI DALIS

Palangos kultūros ir jaunimo centras buvo įregistruotas 1999 m. sausio 15 d., rejestro Nr. 051890, įstaigos kodas 190276191. Pagrindinė veikla – kultūros objektų veikla.

Palangos kultūros ir jaunimo centro finansiniai metai prasideda sausio 1 d. ir baigiasi gruodžio 31 d.

Palangos kultūros ir jaunimo centras kontroliuojamų, asocijuotų ar kitaip administruojamų subjektų neturi.

Palangos kultūros ir jaunimo centras filialų ir struktūrinių vienetų neturi.

Palangos kultūros ir jaunimo centre 2020 m. gruodžio mėn. 31 d. vidutiniškai dirbo 30 darbuotojų.

Ypatingų sąlygų, kurios galėtų įtakoti veiklą, įstaiga neturi.

II. APSKAITOS POLITIKA

Palangos kultūros ir jaunimo centro finansinių ataskaitų rinkinys parengtas vadovaujantis VSAFAS reikalavimais. Ataskaitų straipsnių, kurie neatitiktų VSAFAS reikalavimų nėra.

Palangos kultūros ir jaunimo centras apskaitą tvarko ir finansinių ataskaitų rinkinį rengia pagal šiuos apskaitą reglamentuojančius teisės aktus:

- Viešojo sektoriaus apskaitos ir finansinės atskaitomybės standartai;
- Lietuvos Respublikos buhalterinės apskaitos įstatymas;
- Lietuvos Respublikos viešojo sektoriaus atskaitomybės įstatymas;
- Lietuvos Respublikos biudžetinių įstaigų įstatymas;
- Kitais apskaitą reglamentuojančiais LR įstatymais ir teisės aktais.

Per ataskaitinį laikotarpį apskaitos politikos keitimų nebuvo.

Atskirų apskaitos objektų (materialiojo, nematerialiojo ir finansinio turto, atsargų, pinigų, įsipareigojimų, nemokamai gauto turto, atidėjinių, nuomos, finansinės nuomos (lizingo), pajamų ir sąnaudų) apskaitos principai, įvertinimo būdai ir metodai nustatyti atitinkamą objektą reglamentuojančiose įstaigos apskaitos politikos skyriuose.

Palangos kultūros ir jaunimo centro apskaitoje ūkinės operacijos ir įvykiai registruojami ir finansinių ataskaitų rinkinys rengiamas taikant šiuos bendruosius apskaitos principus:

- kaupimo;
- subjekto;

- veiklos tęstinumo;
- periodiškumo;
- pastovumo;
- piniginio mato;
- palyginimo;
- atsargumo;
- neutralumo;
- turinio viršenybės prieš formą.

Pinigai ir pinigų ekvivalentai

Pinigus sudaro pinigai kasoje ir banko sąskaitose. Finansinių ataskaitų valiuta – Euro.

Palangos kultūros ir jaunimo centras naudoja penkias bankines sąskaitas lėšoms apskaityti:

- biudžetinė sąskaita (einamoji);
- įplaukų sąskaita (pagal pavedimus);
- spec. Lėšų sąskaita;
- gautos paramos pinigais sąskaita;
- projektinės veiklos lėšų sąskaita.

Pavedimai bankui pateikiami naudojantis AB Šiaulių banko paslaugomis. Pateikus bankui pavedimą jo atlikimas pagrindžiamas banko išrašu, nespausdinant pavedimo kopijos. Pavedimo kopijos saugomos AB Šiaulių banko elektroninėje bankininkystėje. Iš banko gaunami sąskaitų išrašai saugomi prie atitinkamos sąskaitos bankinių dokumentų chronologine tvarka.

Pinigai – pinigai, esantys bankų sąskaitose ir pervesti, bet dar negauti pinigai priskiriami prie trumpalaikio turto.

Ilgalaikis nematerialusis turtas

Nematerialus turtas kultūros ir jaunimo centro apskaitoje registruojamas įsigijimo ar pasigaminimo savikaina. Nematerialiuoju turtu laikomas toks turtas, kuris yra lengvai atskiriamas nuo kitų nematerialiojo turto vienetų, tikėtina, kad būsimais laikotarpiais iš turto gaus ekonominės naudos, galima patikimai nustatyti turto įsigijimo ar pasigaminimo savikainą, centras turi teisę tuo turtu disponuoti.

Kultūros ir jaunimo centre nematerialusis turtas skirstomas į tokias grupes, kurioms patvirtintas naudingo tarnavimo laikas pagal minimalius turto amortizacijos normatyvus (metais):

1.	Programinė įranga, jos licenzijos ir techninė dokumentacija	3 m.
2.	Internetinė svetainė	3 m.

Amortizacija skaičiuojama taikant tiesinį amortizacijos skaičiavimo metodą.

Nematerialus turtas turi būti nurašomas jį perleidžiant arba jei šis turtas nebeatitinka nematerialiojo turto pripažinimo kriterijų. Palangos kultūros ir jaunimo centras turi nematerialiojo turto: programinę įrangą ir jos licencijas.

Ilgalaikis materialusis turtas

Ilgalaikis materialusis turtas kultūros ir jaunimo centro apskaitoje registruojamas įsigijimo ar pasigaminimo savikaina, jei jo vertė yra ne mažesnė nei 500 Eur. (šis kriterijus netaikomas nekilnojamajam turtui, transporto priemonėms), centro veikloje tarnaus ilgiau nei vienerius metus, pagrįstai tikėtina, kad centras būsimais laikotarpiais iš turto gaus ekonominės naudos, gali-

ma patikimai nustatyti turto įsigijimo ar pasigaminimo savikainą, centras turi teisę tuo turto disponuoti.

Kultūros ir jaunimo centre yra ilgalaikio materialiojo turto grupės ir nustatytas tarnavimo laikas:

1.	Pastatai	
1.1.	Kapitaliniai mūriniai pastatai (sienos 2,5 ir daugiau plytų storio, gelžbetonio; perdengimai ir denginiai – gelžbetoniniai ir betoniniai); monolitinio gelžbetonio pastatai, stambių blokų (perdengimai ir denginiai – gelžbetoniniai) pastatai	140
1.2.	Pastatai (sienos – iki 2,5 plytų storio, blokų, monolitinio šlako, betono, lengvų šlako blokų, perdengimai ir denginiai – gelžbetoniniai, betoniniai arba mediniai)	100
1.3.	Tašytų rąstų pastatai	50
1.4.	Surenkamieji, išardomieji, moliniai ir kiti pastatai	20
2.	Infrastruktūros ir kiti statiniai	
2.1.	Infrastruktūros statiniai	
2.1.1.	Betoniniai, gelžbetoniniai, akmens	100
2.1.2.	Metaliniai	50
2.1.3.	Mediniai	30
2.2.	Melioraciniai statiniai	70
2.3.	Kiti statiniai	30
3.	Nekilnojamojo kultūros paveldo objektai	
3.1.	Nekilnojamojo kultūros paveldo objektų restauravimo darbai	30
4.	Mašinos ir įrenginiai	
4.1.	Gamybos mašinos ir įrenginiai	25
4.2.	Ginkluotė, ginklai ir karinė technika	40
4.3.	Medicinos įranga	10
4.4.	Apsaugos įranga	10
4.5.	Filmavimo, fotografavimo, mobiliojo telefono ryšio įrenginiai	5
4.6.	Radio ir televizijos, informacinių ir ryšių technologijų tinklų valdymo įrenginiai ir įranga	15
4.7.	Kitos mašinos ir įrenginiai	25
8.	Transporto priemonės	
8.1.	Lengvieji automobiliai ir jų priekabos	10
8.2.	Specialieji automobiliai	7
8.3.	Autobusai, krovininiai automobiliai, jų priekabos	7
8.4.	Kitos transporto priemonės	15
9.	Baldai ir biuro įranga	
9.1.	Baldai	12
9.2.	Kompiuteriai ir jų įranga	3
9.3.	Kopijavimo ir dokumentų dauginimo priemonės	3
9.4.	Kita biuro įranga	10
10.	Kitas ilgalaikis materialusis turtas	
10.1.	Scenos meno priemonės	11
10.2.	Muzikos instrumentai	50
10.3.	Ūkinis inventorių ir kiti reikmenys	10
10.4.	Specialieji drabužiai ir avalynė	3
10.5.	Kitas ilgalaikis materialusis turtas	10

Nusidėvėjimas skaičiuojamas taikant tiesinį nusidėvėjimo skaičiavimo metodą.

Ilgalaikis materialusis turtas nurašomas iš apskaitos, kai jis perleidžiamas, Lietuvos Respublikos teisės aktų nustatyta tvarka pripažintas nereikalingu arba netinkamu (negalimu) naudoti, yra prarandamas dėl vagysčių, stichinių nelaimių ar kitų priežasčių.

Biologinis turtas

Biologinio turto Palangos kultūros ir jaunimo centras neturi.

Finansinis turtas

Kultūros ir jaunimo centre yra trumpalaikis finansinis turtas. Trumpalaikiam finansiniam turtui priskiriama:

- per vienerius metus gautinos sumos (įskaitant ilgalaikių gautinų sumų einamųjų metų dalį);

- pinigai ir pinigų ekvivalentai.

Atsargos

Atsargomis laikomas kultūros ir jaunimo centro trumpalaikis turtas, kurį įstaiga per vienerius metus sunaudoja pajamoms uždirbti ar viešosioms paslaugoms teikti arba kuris yra laikomas numatant jį parduoti ar paskirstyti vykdant įprastą veiklą. Taip pat atsargomis laikomas centro ūkinis inventorius - materialus turtas, kuris yra naudojamas daugiau nei vieną kartą ir kurio įsigijimo ar pasigaminimo savikaina mažesnė už Vyriausybės nustatytą minimalią įstaigos ilgalaikio materialiojo turto vertę 500 Eurų. Registruojant atsargas apskaitoje, jos įvertinamos įsigijimo ar pasigaminimo savikaina, o sudarant finansines ataskaitas - įsigijimo ar pasigaminimo savikaina arba grynąja realizavimo verte.

Kai atsargos atiduodamos naudoti kultūros ir jaunimo centro veikloje ūkinio inventorius vertė iš karto pripažįstama sąnaudomis.

Finansavimo sumos

Finansavimo sumos pripažįstamos ir registruojamos apskaitoje, jei atitinka 20-ojo VSAFAS „Finansavimo sumos“ pateiktą sąvoką ir kriterijus. Kultūros ir jaunimo centro finansavimo sumas gauna iš savivaldybės biudžeto, bei iš kitų šaltinių, kurios skiriamos centro įstatuose nustatytiems tikslams ir programoms įgyvendinti. Apskaitoje finansavimo sumos skirstomos į:

- gautinos;
- gautos.

Gautinos ir gautos finansavimo sumos apskaitoje turi būti registruojamos pagal detalizavimo požymius nurodant finansavimo sumos teikėją, valstybės funkcijas, programas, kurioms vykdyti skirtos finansavimo sumos. Finansavimo sumos apima ir centro gautus arba gautinus pinigus, kitą turtą įstaigos funkcijoms vykdyti, kitas lėšas centro išlaidoms kompensuoti ir paramos būdu gautą turtą.

Kultūros ir jaunimo centro gautos (gautinos) finansavimo sumos pagal paskirtį skirstomos į:

- finansavimo sumas nepiniginiam turtui įsigyti;
- finansavimo sumas kitoms išlaidoms.

Finansavimo sumos nepiniginiam turtui įsigyti gaunamos kaip nemokamai gautas ilgalaikis turtas arba atsargos, įskaitant paramą, arba kaip pinigai, skirti ilgalaikiam arba trumpalaikiam nepiniginiam turtui įsigyti.

Finansavimo sumos kitoms išlaidoms dengti yra skirtos ataskaitinio laikotarpio išlaidoms (negautoms pajamoms) kompensuoti. Taip pat finansavimo sumomis, skirtomis kitoms išlaidoms kompensuoti, yra laikomos visos likusios finansavimo sumos, nepriskiriamos nepiniginiam turtui įsigyti.

Gautos (gautinos) ir panaudotos finansavimo sumos arba jų dalis pripažįstamos finansavimo pajamomis tais laikotarpiais, kuriais patiriamos su finansavimo sumomis susijusios sąnaudos.

Gautos ir perduotos kitiems viešojo sektoriaus subjektams finansavimo sumos, savivaldybės sąnaudomis nepripažįstamos. Perdavus finansavimo sumas kitiems viešojo sektoriaus subjektams, mažinamos gautos finansavimo sumos, registruojant perduotas finansavimo sumas.

Lėšos, kurias įstaiga pervedė į biudžetą ir gavo iš biudžeto atgal (paslaugų pardavimo ir kitos pajamos), nėra laikomos finansavimo sumomis.

Atidėjiniai

Atidėjiniai pripažįstami ir registruojami apskaitoje tada ir tik tada, kai dėl įvykio praeityje Centras turi dabartinę teisinę prievolę ar neatšaukiamą pasižadėjimą ir tikėtina, kad jam įvykdyti bus reikalingi ištekliai, o įsipareigojimo suma gali būti patikimai įvertinta (pvz., jei Centrai iškeltas ieškinys ir 90 procentų tikėtina, kad Centras privalės sumokėti ieškovui priteistą sumą, turi būti suformuotas atidėjinys, lygus tikėtinais sumokėti sumai) arba jei įstaigoje yra darbuotojų, pasiekusių įstatymų nustatytą senatvės pensijos amžių ir įgijusių teisę į visą senatvės pensiją dirbant šioje įstaigoje, turėtų būti apskaičiuotas ir užregistruotas atidėjinys šių darbuotojų išieštinėms išmokoms mokėti. Jei įstaigoje nėra žinoma ir negalima pagrįstai tikėtis, kiek pensinio amžiaus sulaukusių darbuotojų ateinančiais metais pateiks prašymus išeiti iš darbo, apskaičiuota suma turėtų būti pripažinta ilgalaikiu atidėjiniu. Atidėjinius skaičiuojame nuo tada, kai darbuotojas sulaukia pensinio amžiaus.

Registruojant atidėjinius, tarp jų – ir susijusius su darbo santykiais, ilgalaikiai atidėjiniai turi būti diskontuojami iki dabartinės jų vertės. Atidėjiniai yra peržiūrimi paskutinę kiekvieno ataskaitinio laikotarpio dieną ir koreguojami, atsižvelgiant į naujus įvykius ar aplinkybes, kad parodytų tiksliausią dabartinį įvertinimą.

Finansiniai įsipareigojimai

Kultūros ir jaunimo centre visi įsipareigojimai yra finansiniai ir skirstomi į ilgalaikius ir trumpalaikius. Ilgalaikiams finansiniams įsipareigojimams priskiriama:

- ilgalaikiai atidėjiniai (pvz., atidėjiniai dėl centrai iškeltų teisminių ieškinių, kai tikėtina, kad dėl jų baigties centras turės sumokėti priteistas sumas);
- kiti ilgalaikiai įsipareigojimai.

Trumpalaikiams finansiniams įsipareigojimams priskiriama:

- trumpalaikiai atidėjiniai;
- ilgalaikių įsipareigojimų einamųjų metų dalis;
- trumpalaikiai finansiniai įsipareigojimai;
- finansavimo sumos;
- pervestinos sumos;
- mokėtinos sumos, susijusios su vykdoma veikla.

Pirminio pripažinimo metu finansiniai įsipareigojimai įvertinami įsigijimo savikaina. Vėliau šie įsipareigojimai įvertinami:

- ilgalaikiai finansiniai įsipareigojimai – amortizuota savikaina;
- trumpalaikiai finansiniai įsipareigojimai – įsigijimo savikaina.

Įstaigos segmentai ar geografiniai segmentai

Kultūros ir jaunimo centras tvarko apskaitos veiklą pagal segmentus. Segmentai – įstaigos pagrindinės veiklos dalys pagal atliekamas valstybės funkcijas, apimančios vienu ar keliais įstaigos teikiamas viešąsias paslaugas pagal valstybės funkcijų klasifikaciją. Pagrindinis įstaigos segmentas yra „Poilsis, kultūra ir religija“.

Apie kiekvieną segmentą pateikiama tokia informacija:

- segmento sąnaudos;
- segmento pinigų srautai.

Įstaiga turto, įsipareigojimų ir finansavimo sumų ir pajamų apskaitą tvarko pagal segmentus, t. y. taip, kad galėtų pagal segmentus teisingai užregistruoti pagrindinės veiklos sąnaudas ir pagrindinės veiklos pinigų srautus.

Turtas, įsipareigojimai, finansavimo sumos, pajamos ir sąnaudos, kurių priskyrimo segmentui pagrindas yra neaiškus, turi būti priskiriami didžiausią įstaigos veiklos dalį sudarančiam segmentui.

Geografiniai segmentai įstaigoje neišskiriami, kadangi visa veikla vykdoma Lietuvoje.

Pajamos

Pajamos kultūros ir jaunimo centre pripažįstamos vadovaujantis kaupimo principu, t.y. apskaitoje jos registruojamos tada, kai uždirbamos, neatsižvelgiant į pinigų gavimą. Pajamos įvertinamos tikrąją verte. Pajamos skirstomos į grupes: pagrindinės veiklos pajamos, specialiųjų lėšų veiklos pajamos, kitos veiklos pajamos, finansinės ir investicinės veiklos pajamos.

Finansinės ir investicinės veiklos pajamoms priskiriamos gautos palūkanos, baudos, delspinigiai, teigiama valiutos kurso pasikeitimo įtaka.

Sąnaudos

Sąnaudos apskaitoje pripažįstamos vadovaujantis kaupimo ir palyginimo principais, ataskaitiniu laikotarpiu, kai uždirbamos su jomis susijusios pajamos, neatsižvelgiant į pinigų gavimo momentą. Jos apskaitoje įvertinamos tikrąją verte. Sąnaudos skirstomos į grupes: pagrindinės veiklos sąnaudos, specialiųjų lėšų veiklos sąnaudos, kitos veiklos sąnaudos, finansinės ir investicinės veiklos sąnaudos.

III. AIŠKINAMOJO RAŠTO PASTABOS

1. NEMATERIALIUS TURTAS. Palangos kultūros ir jaunimo centras turi nematerialiojo turto, t.y. programinę įrangą ir jos licencijas. Per ataskaitinį laikotarpį nematerialiojo turto neįsigyta. Nematerialiojo turto likutis ataskaitinio laikotarpio pabaigoje įsigijimo savikaina 4444,51 Eur. Sukaupta amortizacijos suma 4444,51 Eur. Likutinė vertė ataskaitinio laikotarpio pabaigoje 0 Eur.

NEMATERIALIOJO TURTO BALANSINĖS VERTĖS PASIKEITIMAS PER ATASKAITINĮ LAIKOTARPĮ

Eil. Nr.	Straipsniai	Plėt-ros darbai	Programinė įranga ir jos licencijos	Kitas nematerialusis turtas			Nebaigti projektai ir išankstiniai apmokėjimai		Iš viso
				Patentai ir kitos licencijos (išskyrus nurodytus 4 stulpelyje)	Literatūros, mokslo ir meno kūriniai	Kitas nematerialusis turtas	Nebaigti projektai	Išankstiniai apmokėjimai	
1	2	3	4	5	6	7	8	9	10
1	Įsigijimo ar pasigaminimo savikaina ataskaitinio laikotarpio pradžioje		969,36			3475,15			4444,51
2	Įsigijimai per ataskaitinį laikotarpį								
2.1	Pirkto turto įsigijimo savikaina								
2.2	Neatlygintinai gauto turto įsigijimo savikaina								
3	Parduoto, perduoto ir nurašyto turto suma per ataskaitinį laikotarpį								
3.1	Parduoto								
3.2	Perduoto								
3.3	Nurašyto								
4	Pergrupavimai (+/-)								
5	Kiti pokyčiai (jungimai)								
6	Įsigijimo ar pasigaminimo savikaina ataskaitinio laikotarpio pabaigoje (1+2-3+/-4)		969,36			3475,15			4444,51
7	Sukaupta amortizacijos suma ataskaitinio laikotarpio pradžioje	X	969,36		X	3475,15	X	X	4444,51
8	Neatlygintinai gauto turto sukaupta amortizacijos suma	X			X		X	X	
9	Apskaičiuota amortizacija per ataskaitinį laikotarpį	X			X		X	X	
10	Sukaupta perduoto, perduoto ir nurašyto turto amortizacijos suma	X			X		X	X	
10.1	Parduoto	X			X		X	X	

10.2	Perduoto	X				X			X						
10.3	Nurašyto	X									X	X			
11	Pergrupavimai (+/-)	X							X		X	X			
12	Kiti pokyčiai (jungimai)	X							X		X	X			
13	Sukaupta amortizacijos suma ataskaitinio laikotarpio pabaigoje (6+7+8-9+/-10)	X		969,36					X	3475,15	X	X			4444,51
14	Nuvertėjimo suma ataskaitinio laikotarpio pradžioje														
15	Neatlygintinai gauto turto sukaupta nuvertėjimo suma**														
16	Apskaičiuota nuvertėjimo suma per ataskaitinį laikotarpį														
17	Panaikinta nuvertėjimo suma per ataskaitinį laikotarpį														
18	Sukaupta perduoto, perduoto ir nurašyto turto nuvertėjimo suma														
18.1	Parduoto														
18.2	Perduoto														
18.3	Nurašyto														
19	Pergrupavimai (+/-)														
20	Kiti pokyčiai (jungimai)														
21	Nuvertėjimo suma ataskaitinio laikotarpio pabaigoje (12+13+14-15-16+/-17)														
22	Nematerialiojo turto likutinė vertė ataskaitinio laikotarpio pabaigoje (5-11-18)				0,00					0,00					0,00
23	Nematerialiojo turto likutinė vertė ataskaitinio laikotarpio pradžioje (1-6-12)				0,00					0,00					0,00

2. ILGALAIKIS MATERIALUS TURTAS. Ilgalaikio materialaus turto likutinė vertė laikotarpio pradžioje 828 873,24 Eur. Per ataskaitinį laikotarpį buvo įsigyta ilgalaikio materialiojo turto už 18 026,61 Eur, iš jų už 301,03 Eur gauta nemokamai, nurašyta už 2486,54 Eur, perduota savivaldybei 50 810,63 Eur. Per ataskaitinį laikotarpį sukaupta nusidėvėjimo suma 24 602,90 Eur. Likutinė vertė ataskaitinio laikotarpio pabaigoje 769 099,80 Eur.

ILGALAIKIO MATERIALIOJO TURTO BALANSINĖS VERTĖS PASIKEITIMAS PER ATASKAITINĮ LAIKOTARPĮ

Eil. Nr.	Straipsniai	Žemė	Pastatai		Infrastruktūros ir kiti statiniai	Nekilnojamosios kultūros vertybės	Mašinos ir įrenginiai	Transporto priemonės	Kilnojamosios kultūros vertybės	Bal-dai ir biuro įranga	Kitas ilgalaikis materialusis turtas		Nebaigta statyba	Išankstiniai apmokėjimai	Iš viso
			Gyvenamieji	Kiti							Kitos vertybės	Kitas ilgalaikis materialusis turtas			
1	2	3	4	5	6	7	8	9	10	11	12	13	14	15	16
1	Įsigijimo ar pasigaminimo savikaina ataskaitinio laikotarpio pradžioje			474352,12	393622,11	1546805,91	15671,26	30349,30		26665,91		112011,18			2599477,79
2	Įsigijimai per ataskaitinį laikotarpį									3352,03		14674,58			18026,61
2.1	Pirkto turto įsigijimo savikaina									3051		14674,58			17725,58
2.2	Neatlygintinai gauto turto įsigijimo savikaina									301,03					301,03
3	Parduoto, perduoto ir nurašyto turto suma per ataskaitinį laikotarpį			101146,03			490,62			4857,67					106494,32
3.1	Parduoto			101146,03											101146,03
3.2	Perduoto														
3.3	Nurašyto						490,62			4857,67					5348,29
4	Pergrupavimai (+/-)														
5	Kiti pokyčiai (jungimai)														
6	Įsigijimo ar pasigaminimo savikaina ataskaitinio laikotarpio pabaigoje (1+2+3+4+5)			373206,09	393622,11	1546805,91	15180,64	30349,30		25160,27		126685,76			2511010,08
7	Sukaupta nusidėvėjimo suma ataskaitinio laikotarpio pradžioje	X		153398,28	59993,87		10331,82	13542,53		175414,68	X	43237,57	X	X	298045,75
8	Neatlygintinai gauto turto sukaupta nusidėvėjimo suma**	X									X		X	X	
9	Apskaičiuota nusidėvėjimo suma per ataskaitinį laikotarpį	X		3622,97	9294,06		194,92	1694,53		1800,21	X	7996,21	X	X	24602,90
10	Sukaupta perduoto, perduoto ir nurašyto turto nusidėvėjimo suma	X		50810,63			237,71			2248,83	X		X	X	53297,17
10.1	Parduoto	X									X		X	X	
10.2	Perduoto	X		50810,63							X		X	X	50810,63
10.3	Nurašyto	X					237,71			2248,83	X		X	X	2486,54

11	Pergrupavimai (+/-)	X								X		X	X	
12	Kiti pokyčiai (jungimai)	X												
13	Suakaupta nusidėvėjimo suma ataskaitinio laikotarpio pabaigoje (7+8+8+10+11+12)	X	106210,62	69287,93		10289,03	15237,06		17093,06	X	51233,78	X	X	269351,48
14	Nuvertėjimo suma ataskaitinio laikotarpio pradžioje	X	3048,55	89618,99	992613,13				85,35	X				1085366,02
15	Neatlygintinai gauto turto suakaupta nuvertėjimo suma	X								X				
16	Apskaičiuota nuvertėjimo suma per ataskaitinį laikotarpį	X								X				
17	Panaikinta nuvertėjimo suma per ataskaitinį laikotarpį	X								X				
18	Suakaupta perduoto, perduoto ir nurašyto turto nuvertėjimo suma(18.1+18.2+18.3)	X								X				
18.1	Parduoto	X								X				
18.2	Perduoto	X								X				
18.3	Nurašyto	X								X				
19	Pergrupavimai (+/-)	X								X				
20	Kiti pokyčiai (jungimai)	X								X				
21	Nuvertėjimo suma ataskaitinio laikotarpio pabaigoje (14+15+16+17+18+19+20)	X	3048,55	89618,99	992613,13				85,35					1085366,02
22	Tikroji vertė ataskaitinio laikotarpio pradžioje		X	X	X	387192,78	X	X		X		X	X	387192,78
23	Neatlygintinai gauto turto iš kito subjekto sukauptos tikrosios vertės pokytis		X	X	X									
24	Tikrosios vertės pasikeitimo per ataskaitinį laikotarpį suma (+/-)		X	X	X		X	X		X		X	X	
25	Parduoto, perduoto ir nurašyto turto tikrosios vertės suma		X	X	X		X	X		X		X	X	
25.1	Parduoto		X	X	X		X	X		X		X	X	
25.2	Perduoto		X	X	X		X	X		X		X	X	
25.3	Nurašyto		X	X	X		X	X		X		X	X	
26	Pergrupavimai (+/-)		X	X	X		X	X		X		X	X	
27	Kiti pokyčiai (jungimai)		X	X	X		X	X		X		X	X	
28	Tikroji vertė ataskaitinio laikotarpio pabaigoje (22+23+24+25+26+27)		X	X	X	387192,78	X	X		X		X	X	387192,78
29	Ilgalaikio materialiojo turto likutinė vertė ataskaitinio laikotarpio pabaigoje (6+13+21+28)		263946,92	234715,19	167000	4891,61	15112,24		7981,86		75451,98			769099,80
30	Ilgalaikio materialiojo turto likutinė vertė ataskaitinio laikotarpio pradžioje (1+7+14+22)		317905,29	244009,25	167000	5339,44	16806,77		9038,88		68773,61			828873,24

NUSTATYTA TIKROJI NEKILNOJAMOSIOS KULTŪROS VERTYBĖS VERTĖ

Eil. Nr.	Materialiojo turto grupės	Paskutinė tikrosios vertės nustatymo data	Vertybių, kurių tikroji vertė buvo nustatyta remiantis draudžiamąja verte, balansinė vertė		Vertybių, apskaitoje užregistruotų simboline vieno Euro verte, balansinė vertė	
			Ataskaitinis laikotarpis	Praėjęs ataskaitinis laikotarpis	Ataskaitinis laikotarpis	Praėjęs ataskaitinis laikotarpis
1	2	3	4	5	6	7
1	Žemė		X	X	X	X
2	Kilnojamosios kultūros vertybės					
3	Nekilnojamosios kultūros vertybės	2016-12-31		167000	167000	
4	Kitos kultūros vertybės					
5	Iš viso	X	167000	167000		

3. ILGALAIKIS FINANSINIS TURTAS. Palangos kultūros ir jaunimo centras ilgalaikio finansinio turto neturi.

4. BIOLOGINIS TURTAS. Palangos kultūros ir jaunimo centras biologinio turto neturi.

5. ATSARGOS. Ataskaitinio laikotarpio pradžioje atsargų likutis buvo 23,47 Eur. Per ataskaitinį laikotarpį atsargų įsigyta už 31 632,66 Eur, iš jų medžiagų, žaliavų už 23 997,24 Eur, degalų už 1 474,39 Eur, ūkinio inventoriaus už 6 161,03 Eur. Sunaudota atsargų veikloje ir perduota ūkinio inventoriaus įstaigos funkcijoms atlikti už 31 473,21 Eur, iš jų medžiagų, žaliavų – 23997,24 Eur; degalų – 1 463,08 Eur; ūkinio inventoriaus – 6 012,89. Atsargų likutis ataskaitinio laikotarpio pabaigoje 34,78 Eur. (degalai) ir neišduoto ūkinio inventoriaus likutis 148,14 Eur.

ATSARGŲ VERTĖS PASIKEITIMAS PER ATASKAITINĮ LAIKOTARPĮ

Eil. Nr.	Straipsniai	Strateginės ir neliečiamosios atsargos	Medžiagos, žaliavos ir ūkinis inventuaras	Nebaigta gaminti produkcija ir nebaigtos vykdyti sutartys		Pagaminta produkcija ir atsargos, skirtos parduoti		Ilgalaikis materialusis ir biologinis turtas, skirtas parduoti	Iš viso
				Nebaigta gaminti produkcija	Nebaigtos vykdyti sutartys	Pagaminta produkcija	Atsargos, skirtos parduoti		
1	2	3	4	5	6	7	8	9	10
1	Atsargų įsigijimo vertė ataskaitinio laikotarpio pradžioje		23,47						23,47
2	Įsigyta atsargų per ataskaitinį laikotarpį (2.1+2.2)		31632,66						31632,66
2.1	Įsigyto turto įsigijimo savikaina		31632,66						
2.2	Nemokamai gautų atsargų įsigijimo savikaina								
3	Atsargų sumažėjimas per ataskaitinį laikotarpį (3.1+3.2+3.3+3.4)		31473,21						31473,21
3.1	Parduota								
3.2	Perleista (paskirstyta)								
3.3	Sunaudota veikloje		31473,21						31473,21
3.4	Kiti nurašymai								
4	Pergrupavimai (+/-)								
5	Kiti pokyčiai (jungimai)								
6	Atsargų įsigijimo vertė ataskaitinio laikotarpio pabaigoje (1+2+3+4+5)		182,92						182,92
7	Atsargų nuvertėjimas ataskaitinio laikotarpio pradžioje								
8	Nemokamai arba už simbolinį atlygį gautų atsargų sukauptas nuvertėjimas (iki perdavimo)								
9	Atsargų nuvertėjimas per ataskaitinį laikotarpį								
10	Atsargų nuvertėjimo atkūrimo per ataskaitinį laikotarpį suma								
11	Per ataskaitinį laikotarpį parduotų, perleistų (paskirstytų), sunaudotų ir nurašytų atsargų nuvertėjimas (11.1+11.2+11.3+11.4)								
11.1	Parduota								
11.2	Perleista (paskirstyta)								
11.3	Sunaudota veikloje								
11.4	Kiti nurašymai								
12	Nuvertėjimo pergrupavimai (+/-)								
13	Kiti pokyčiai (jungimai)								
14	Atsargų nuvertėjimas ataskaitinio laikotarpio pabaigoje Atsargų nuvertėjimas ataskaitinio laikotarpio pabaigoje (7+8+9+10+11+12+13)								
15	Atsargų balansinė vertė ataskaitinio laikotarpio pabaigoje (6+14)		182,92						182,92
16	Atsargų balansinė vertė ataskaitinio laikotarpio pradžioje (1+7)		23,47						23,47

6. IŠANKSTINIAI APMOKĖJIMAI. Palangos kultūros ir jaunimo centras išankstinių apmokėjimų laikotarpio pradžioje turėjo 2573,32 Eur. Laikotarpio pabaigoje 986,27 Eur. Iš jų: ateinančių laikotarpių sąnaudos už prenumeratą ir transporto priemonių draudimus 7148,30 Eur, išankstiniai apmokėjimai tiekėjams iš spec. Lėšų 267,97 Eur.

INFORMACIJA APIE IŠANKSTINIUS APMOKĖJIMUS

Eil. Nr.	Straipsnio pavadinimas	Paskutinė ataskaitinio laikotarpio diena	Paskutinė praėjusio ataskaitinio laikotarpio diena
1	2	3	4
1	Išankstinių apmokėjimų įsigijimo savikaina	986,27	2573,32
1.1	Išankstiniai apmokėjimai tiekėjams	267,97	1741,51
1.2	Išankstiniai apmokėjimai viešojo sektoriaus subjektams pavedimams vykdyti		
1.3	Išankstiniai mokesčių mokėjimai		
1.4	Išankstiniai mokėjimai Europos Sąjungai		
1.5	Išankstiniai apmokėjimai darbuotojams		
1.6	Kiti išankstiniai apmokėjimai		
1.7	Ateinančių laikotarpių sąnaudos ne viešojo sektoriaus subjektų pavedimams vykdyti		
1.8	Kitos ateinančių laikotarpių sąnaudos	718,30	831,78
2	Išankstinių apmokėjimų nuvertėjimas		
3	Išankstinių apmokėjimų balansinė vertė (1+2)	986,27	2573,32

7. PER VIENERIUS METUS GAUTINOS SUMOS. Ataskaitinio laikotarpio pabaigoje per vienerius gautinos sumos sudaro 17638,12 Eur, iš jų:

- Gautinos sumos už sukauptas atostoginių pajamas sudaro 11383,64 Eur;
- Gautinos sumos už suteiktas paslaugas 6254,48 Eur.

INFORMACIJA APIE PER VIENUS METUS GAUTINAS SUMAS

Eil. Nr.	Straipsnio pavadinimas	Paskutinė ataskaitinio laikotarpio diena		Paskutinė praėjusio ataskaitinio laikotarpio diena	
		Iš viso	Tarp jų iš viešojo sektoriaus	Iš viso	Tarp jų iš viešojo sektoriaus
			Tarp jų iš viešojo sektoriaus		Tarp jų iš viešojo sektoriaus
			kontroluojamų ir asocijuotųjų ne viešojo		kontroluojamų ir asocijuotųjų ne viešojo

1	2	3	subjektų	sektorius subjektų	6	subjektų	sektorius subjektų
1		24457,67	22287,43		17638,12	11383,64	
1	Per vienus metus gautinų sumų įsigijimo savikaina, iš viso (1.1+1.2+1.3+1.4+1.5+1.6)	24457,67	22287,43		17638,12	11383,64	
1.1	Gautinos finansavimo sumos						
1.2	Gautini mokesčiai ir socialinės įmokos						
1.2.1	Gautini mokesčiai						
1.2.2	Gautinos socialinės įmokos						
1.3	Gautinos sumos už turto naudojimą, parduotas prekes, turtą, paslaugas	2170,24			6254,48		
1.3.1	Gautinos sumos už turto naudojimą	1591,22			4118,09		
1.3.2	Gautinos sumos už parduotas prekes						
1.3.3	Gautinos sumos už suteiktas paslaugas	579,02			2136,39		
1.3.4	Gautinos sumos už parduotą ilgalaikį turtą						
1.3.5	Kitos						
1.4	Gautinos sumos už konfiskuotą turtą, bausdos ir kitos netesybos						
1.5	Sukauptos gautinos sumos	22287,43	22287,43		11383,64	11383,64	
1.5.1	Iš biudžeto	22287,43	22287,43		11383,64	11383,64	
1.5.2	Kitos						
1.6	Kitos gautinos sumos						
2	Per vienus metus gautinų sumų nuvertėjimas ataskaitinio laikotarpio pabaigoje						
2.1	Gautinų mokesčių ir socialinių įmokų nuvertėjimas						
2.1.1	Gautinų mokesčių nuvertėjimas						
2.1.2	Gautinų socialinių įmokų nuvertėjimas						
2.2	Gautinų finansavimo sumų nuvertėjimas						
2.3	Gautinų sumų už turto naudojimą, parduotas prekes, turtą, paslaugas nuvertėjimas						
2.4	Sukauptų gautinų sumų nuvertėjimas						
2.5	Kitų gautinų sumų nuvertėjimas						
3	Per vienerius metus gautinų sumų balansinė vertė (1+2)	24457,67	22287,43		17638,12	11383,64	

8. PINIGAI IR PINIGŲ EKVIVALENTAI. Ataskaitinio laikotarpio pradžioje buvo 674,66 Eur. Ataskaitinio laikotarpio pabaigoje pinigų likutį sudarė kitos lėšos (gauta parama) 6,42 Eur.

INFORMACIJA APIE PINIGUS IR PINIGŲ EKVIVALENTUS

Eil. Nr.	Straipsnio pavadinimas	Paskutinė ataskaitinio laikotarpio diena		Paskutinė praėjusio ataskaitinio laikotarpio diena	
		Iš viso	Biudžeto asignavimai	Iš viso	Biudžeto asignavimai
1	2	3	4	5	6
1	Pinigai iš valstybės biudžeto (įskaitant Europos Sąjungos finansinę paramą) (1.1+1.2+1.3+1.4+1.5+1.6)				
1.1	Pinigai bankų sąskaitose				
1.2	Pinigai kasoje				
1.3	Pinigai kelyje				
1.4	Pinigai įšaldytose sąskaitose				
1.5	Pinigų įšaldytose sąskaitose nuvertėjimas				
1.6	Pinigų ekvivalentai				
2	Pinigai iš savivaldybės biudžeto (2.1+2.2+2.3+2.4+2.5+2.6)				
2.1	Pinigai bankų sąskaitose				
2.2	Pinigai kasoje				
2.3	Pinigai kelyje				
2.4	Pinigai įšaldytose sąskaitose				
2.5	Pinigų įšaldytose sąskaitose nuvertėjimas				
2.6	Pinigų ekvivalentai				
3	Pinigai ir pinigų ekvivalentai iš kitų šaltinių (3.1+3.2+3.3+3.4-3.5+3.6+3.7)	6,42		674,66	
3.1	Pinigai bankų sąskaitose	6,42		674,66	
3.2	Pinigai kasoje				
3.3	Pinigai kelyje				
3.4	Pinigai įšaldytose sąskaitose				
3.5	Pinigų įšaldytose sąskaitose nuvertėjimas				
3.6	Indėliai, kurių terminas neviršija trijų mėnesių				
3.7	Kiti pinigų ekvivalentai				
4	Iš viso pinigų ir pinigų ekvivalentų (1+2+3)	6,42		674,66	
5	Iš jų išteklių fondų lėšos				

9. FINANSAVIMO SUMOS. Finansavimo sumų likutis ataskaitinio laikotarpio pradžioje buvo 802 894,33 Eur, per ataskaitinį laikotarpį gautos finansavimo sumos sudarė 531 940,86 Eur, neatlygintinai gavome turto už 927,36 Eur, o savivaldybei perdavėme 50 335,40 Eur finansavimo sumų. Panaudota veiklai 549 972,68 Eur. Ataskaitinio laikotarpio pabaigoje 735 454,47 Eur.

FINANSAVIMO SUMOS PAGAL ŠALTINĮ, TIKSLINĘ PASKIRTĮ IR JŲ POKYČIAI PER ATASKAITINĮ LAIKOTARPĮ

Eil. Nr.	Finansavimo sumos	Finansavimo sumų likutis ataskaitinio laikotarpio pradžioje	Per ataskaitinį laikotarpį										Finansavimo sumų likutis ataskaitinio laikotarpio pabaigoje
			Finansavimo sumos (gautos), išskyrus neatlygintai gautą turtą	Finansavimo sumų pergrupavimas	Neatlygintai gautas turtas	Perduota kitiems viešojo sektoriaus subjektams	Finansavimo sumų sumažėjimas dėl turto pardavimo	Finansavimo sumų sumažėjimas dėl jų panaudojimo savo veiklai	Finansavimo sumų sumažėjimas dėl jų perdavimo ne viešojo sektoriaus subjektams	Finansavimo sumos grąžintos	Finansavimo sumų (gautinų) pasikeitimai	Kiti pokyčiai (jungimai)	
1	2	3	4	5	6	7	8	9	10	11	12	13	14
1.	Iš valstybės biudžeto (išskyrus valstybės biudžeto asignavimų dalį gautą iš Europos Sąjungos, užsienio valstybių ir tarptautinių organizacijų):	189313,23	5530					12632,17					182211,06
1.1.	nepiniginiam turtui įsigyti	193887,75						7102,17					182211,06
1.2.	kitoms išlaidoms kompensuoti	0,00	5530					5530					0,00
2.	Iš savivaldybės biudžeto (išskyrus savivaldybės biudžeto asignavimų dalį gautą iš Europos Sąjungos, užsienio valstybių ir tarptautinių organizacijų):	533799,98	525318,86					533133,24					475591,14
2.1.	nepiniginiam turtui įsigyti	533676,36	7878			50335,40		15627,82					475591,14
2.2.	kitoms išlaidoms kompensuoti	123,62	517440,86					517505,42					59,06
3.	Iš Europos Sąjungos, užsienio valstybių ir tarptautinių organizacijų (finansavimo sumų dalis kuri gaunama iš Europos Sąjungos, neįskaitant finansavimo sumų iš valstybės ar savivaldybės biudžetų ES projektams finansuoti):	2126,60	988,80					1212,95					1902,45
3.1.	nepiniginiam turtui įsigyti	2126,60						224,15					1902,45
3.2.	kitoms išlaidoms kompensuoti	0,00	988,80					988,80					0,00
4.	Iš kitų šaltinių:	77654,52						2994,32					75690,76
4.1.	nepiniginiam turtui įsigyti	76979,86			927,36			2319,66					75587,56
4.2.	kitoms išlaidoms kompensuoti	674,66						674,66					103,20
5.	Iš viso finansavimo sumų:	802894,33	531940,86		927,36	50335,40		549972,68					735454,47

FINANSAVIMO SUMŲ LIKUČIAI

Eil. Nr.	Finansavimo šaltinis	Ataskaitinio laikotarpio pradžioje			Ataskaitinio laikotarpio pabaigoje		
		Finansavimo sumos (gautinos)	Finansavimo sumos (gautos)	Iš viso	Finansavimo sumos (gautinos)	Finansavimo sumos (gautos)	Iš viso
1	2	3	4	5=3-4	6	7	8=6-7
1	Iš valstybės biudžeto (išskyrus valstybės biudžeto asignavimų dalį gautą iš Europos Sąjungos, užsienio valstybių ir tarptautinių organizacijų)		189313,23	189313,23		182211,06	182211,06
2	Iš savivaldybės biudžeto (išskyrus savivaldybės biudžeto asignavimų dalį gautą iš Europos Sąjungos, užsienio valstybių ir tarptautinių organizacijų)	32158,11	565958,09	533799,98	32158,11	507808,31	475650,20
3	Iš Europos Sąjungos, užsienio valstybių ir tarptautinių organizacijų (finansavimo sumų dalis, kuri gaunama iš Europos Sąjungos, neįskaitant finansavimo sumų iš valstybės ar savivaldybės biudžetų ES projektams finansuoti)		2126,60	2126,60		1902,45	1902,45
4	Iš kitų šaltinių		77654,52	77654,52		75690,76	75690,76
5	Iš viso	32158,11	802894,33	802894,33	32158,11	767612,58	735454,47

10. ATIDĖJINIAI. Palangos kultūros ir jaunimo centras per ataskaitinį laikotarpį priskaičiavo atidėjinius darbuotojams išeitinėms išmokoms mokėti, kurie pasiekė įstatymų nustatytą senatvės pensijos amžių ir įgijo teisę į visą senatvės pensiją dirbant Palangos kultūros ir jaunimo centre. Apskaičiuota 7 332,07 Eur. suma pripažinta trumpalaikiu atidėjiniu, kurių balansinė vertė nebuvo diskontuota dėl įtakos įsipareigojimo vertei ne reikšmingumo.

ATIDĖJINIAI PAGAL JŲ PASKIRTĮ

Eil. Nr.	Atidėjinių paskirtis	Atidėjinių vertė ataskaitinio laikotarpio pradžioje	Atidėjinių vertės padidėjimas, išskyrus padidėjimą dėl diskontavimo	Atidėjinių vertės pasikeitimas dėl diskontavimo	Panaudota atidėjinių suma	Panaikinta atidėjinių suma	Kiti pokyčiai (jungimai)	Atidėjinių vertė ataskaitinio laikotarpio pabaigoje
1	2	3	4	5	6	7	8	9
1.	Kompensacijos darbuotojams							
2.	Žalos atlyginimas							
3.	Aplinkos tvarkymas							
4.	Turto likvidavimas							
5.	Restruktūrizavimas / veiklos nutraukimas							
6.	Garantijų įsipareigojimai							
7.	Baudos							
8.	Kompensacijų už valstybės išperkama nekilnojamoji turtą bei LR religinių bendrijų teisės į išlikusį nekilnojamoji turtą							

	atkūrimui						
9.	Lengvatinių paskolų gyvenamiesiems namams, butams statyti arba pirkti teikimo iš bankų kredito išteklių piliiečiams, turintiems teisę į valstybės paramą, rinkos palūkanoms arba jų daliai padengti						
10.	Santaupoms atkurti						
11.	Kita*			7332,07			7332,07
12.	Iš viso atidėjinių			7332,07			7332,07

ATIDĖJINIAI PAGAL JŲ PANAUDOJIMO LAIKĄ

Eil.Nr.	Atidėjinių panaudojimo laikas	Ataskaitinio laikotarpio pabaigoje	
		Išgijimo savikaina (nediskontuota)	Diskontuota vertė
1	2	3	4
	<i>Ilgalaikių atidėjinių einamųjų metų dalies ir trumpalaikių atidėjinių likutis ataskaitinio laikotarpio pabaigoje (1.1+1.2)</i>	X	7332,07
1.	Per vienus metus	7332,07	7332,07
1.1.	Trumpalaikiai atidėjiniai	7332,07	7332,07
1.2.	Ilgalaikių atidėjinių einamųjų metų dalis		
	<i>Ilgalaikių atidėjinių likutis ataskaitinio laikotarpio pabaigoje (2+3)</i>	X	
2.	Nuo vienu iki penkerių metų		
3.	Po penkerių metų		
4.	Atidėjinių suma, iš viso	7332,07	7332,07

11. NUOMA, FINANSINĖ NUOMA (LIZINGAS). Palangos kultūros ir jaunimo centras tokių sutarčių neturi.

12. MOKĖTINOS SUMOS. TRUMPALAIKIAI ĮSIPAREIGOJIMAI. Ataskaitinio laikotarpio pabaigoje Palangos kultūros ir jaunimo centras turi trumpalaikių įsipareigojimų 11 741,29 Eur. Juos sudarė:

- Tiekėjams mokėtinos sumos – 517,20 Eur;
- Sukaptos atostoginių sąnaudos – 14 609,13 Eur;
- Pirkėjų išankstiniai apmokėjimai – 5,30 Eur.

INFORMACIJA APIE KAI KURIAS TRUMPALAIKES MOKĖTINAS SUMAS

Eil. Nr.	Straipsnio pavadinimas	Paskutinė ataskaitinio laikotarpio diena			Paskutinė praėjusio ataskaitinio laikotarpio diena		
		Iš viso	Tarp jų viešojo sektoriaus subjektams	Tarp jų kontroliuojamiems ir asocijuotiesiems ne viešojo sektoriaus subjektams	Iš viso	Tarp jų viešojo sektoriaus subjektams	Tarp jų kontroliuojamiems ir asocijuotiesiems ne viešojo sektoriaus subjektams
1	2	3	4	5	6	7	8
1	Mokėtinos subsidijos, dotacijos ir finansavimo sumos						
2	Su darbo santykiais susiję įsipareigojimai						
3	Tiekėjams mokėtinos sumos	517,20	15,65		357,55		
4	Sukaptos mokėtinos sumos	14609,13	210,07		11383,64	164,02	
4.1	Sukaptos finansavimo sąnaudos						
4.2	Sukaptos atostoginių sąnaudos	14609,13	210,07		11383,64	164,02	
4.3	Kitos sukaptos sąnaudos						
4.4	Kitos sukaptos mokėtinos sumos						
5	Kiti trumpalaikiai įsipareigojimai	5,30			0,10		
5.1	Mokėtini veiklos mokesčiai						
5.2	Gauti išankstiniai apmokėjimai	5,30					
5.2.1	Mokesčių gautų avansu, sumos						
5.2.2	Socialinių įmokų, gautų avansu, sumos						
5.2.3	Kiti gauti išankstiniai apmokėjimai	5,30			0,10		
5.3	Kitos mokėtinos sumos						
6	Kai kurių trumpalaikių mokėtinų sumų balansinė vertė (1+2+3+4)	15131,63	225,72		11741,29	164,02	

INFORMACIJA APIE ĮSIPAREIGOJIMŲ DALĮ (ĮSKAITANT FINANSINĖS NUOMOS (LIZINGO) ĮSIPAREIGOJIMUS) EURAIS IR UŽSIENIO VALIUTOMIS

Eil. Nr.	Įsipareigojimų dalis valiuta	Balansinė vertė ataskaitinio laikotarpio pradžioje	Balansinė vertė ataskaitinio laikotarpio pabaigoje
1	2	3	4
1.	Eurais	11741,29	15131,63
2.	JAV doleriais		
3.	Kitomis		
4.	Iš viso	11741,29	15131,63

13. PAJAMOS. Per ataskaitinį laikotarpį veiklos pajamos sudaro 608 393,80 Eur, iš jų:

- finansavimo pajamos sudaro 560 876,47 Eur;
- kitos veiklos pajamos 11 646,63 Eur;
- pagrindinės veiklos kitos pajamos sudaro 35 870,70 Eur.

KITOS VEIKLOS PAJAMOS.

Eil. Nr.	Veiklos sąnaudų grupės	Ataskaitinis laikotarpis	Praėjęs ataskaitinis laikotarpis	Praėjusio ataskaitinio laikotarpio perklasifikavimas
1	2	3	4	5
1	Kitos veiklos pajamos	11646,63	22676,50	X
1.1	Pajamos iš atsargų pardavimo		4,98	X
1.2	Ilgalaikio materialiojo, nematerialiojo ir biologinio turto pardavimo pelnas			X
1.3	Nuomos pajamos	11646,63	22762,52	X
1.4	Pajamos iš administracinių baudų			X
1.5	Suteiktų paslaugų pajamos**			X
1.6	Kitos			X
2	Pervestinos į biudžetą kitos veiklos pajamos		-4,98	X
3	Kitos veiklos sąnaudos			X
3.1.	Sunaudotų ir parduotų atsargų savikaina (kita veikla)			X
3.2	Nuostoliai iš ilgalaikio turto perdavimo (kita veikla)			X
3.3	Ilgalaikio turto nusidėvėjimo ir amortizacijos sąnaudos (kita veikla)			X
3.4	Paslaugų sąnaudos (kita veikla)			
3.5	Darbo užmokesčio ir socialinio draudimo sąnaudos (kita veikla)			X
3.6	Kitos veiklos mokesčių sąnaudos			X
3.7	Kitos veiklos sąnaudos			
4	Kitos veiklos rezultatas	11646,63	22762,52	X

PAGRINDINĖS VEIKLOS KITOS PAJAMOS.

Eil. Nr.	Veiklos sąnaudų grupės	Ataskaitinis laikotarpis	Praėjęs ataskaitinis laikotarpis
1	2	3	4
1	Apskaičiuotos pagrindinės veiklos kitos pajamos	41760,70	40983,60
1.1	Pajamos iš rinkliavų	5890	6760
1.2	Pajamos iš pagal Lietuvos Respublikos indėlių ir įsipareigojimų investuotojams draudimo įstatymą mokamų įmokų į fondus		
1.3	Suteiktų paslaugų pajamos	35870,70	34223,60
1.3.1	Suteiktų paslaugų, išskyrus nuomą, pajamos	35870,70	34223,60
1.3.2	Nuomos pajamos (pagrindinė veikla)		
1.4	Kitos		
2	Pervestinos į biudžetą pagrindinės veiklos kitos pajamos	-5890	-6760
3	Pagrindinės veiklos kitos pajamos	35870,70	34223,60

14. FINANSINĖS IR INVESTICINĖS VEIKOS SĄNAUDOS. Finansinės ir investicinės veikos sąnaudų centras per ataskaitinį laikotarpį turėjo 41,38 Eur.

FINANSINĖS IR INVESTICINĖS VEIKOS SĄNAUDOS

Eil. Nr.	Straipsnio pavadinimas	Ataskaitinis laikotarpis	Praėjęs ataskaitinis laikotarpis
1	2	3	4
1	Finansinės ir investicinės veiklos pajamos		
1.1	Pelnas dėl valiutos kurso pasikeitimo		
1.2	Baudų ir delspinigių pajamos		
1.3	Palūkanų pajamos		
1.4	Dividendai		
1.5	Kitos finansinės ir investicinės veiklos pajamos		
1.6	Pervestinos finansinės ir investicinės veiklos pajamos		
2	Finansinės ir investicinės veiklos sąnaudos	41,38	3,35
2.1	Nuostolis dėl valiutos kurso pasikeitimo		
2.2	Baudų ir delspinigių sąnaudos	41,38	3,35
2.3	Palūkanų sąnaudos		
2.4	Kitos finansinės ir investicinės veiklos sąnaudos		
2.4.1.	Vertybinių popierių pardavimo nuostolis		
2.4.2.	Kitos finansinės ir investicinės veiklos sąnaudos		
3	Finansinės ir investicinės veiklos rezultatas (1 - 2)	41,38	3,35

15. SĄNAUDOS. Per ataskaitinį laikotarpį pagrindinės veiklos sąnaudas sudaro 606 684,70 Eur, iš jų :

- Darbo užmokesčio ir socialinio draudimo – 389 705,75 Eur;

- Nusidėvėjimo ir amortizacijos – 24 602,90 Eur;
- Komunalinių paslaugų ir ryšių – 13 649,92 Eur;
- Komandiruočių – 324,68 Eur;
- Transporto – 3 930,38 Eur;
- Kvalifikacijos kėlimo – 885 Eur;
- Paprastojo remonto ir eksploatacijos – 211,75 Eur;
- Nuvertėjimų ir nurašytų sumų – 2 861,75 Eur;
- Sunaudotų atsargų savikaina – 30 348,20 Eur;
- Nuomos – 1 238,96 Eur;
- Kitų paslaugų – 138 825,21 Eur;
- Pagrindinės veiklos kitos sąnaudos – 100,20 Eur.

15.1. DARBO UŽMOKESČIO IR SOCIALINIO DRAUDIMO SĄNAUDAS

SUDARO:

Eil. Nr.	Grupė	Ataskaitinis laikotarpis						Praėjęs ataskaitinis laikotarpis					
		Vidutinis darbuotojų skaičius*	Darbo užmokesčio sąnaudos					Vidutinis darbuotojų skaičius*	Darbo užmokesčio sąnaudos				
			Pareiginė alga	Priedai, premijos	Darbuotojo išlaidų kompensavimas	Išmokos diplomantams ir jų šeimų nariams	Kita		Pareiginė alga	Priedai, premijos	Darbuotojo išlaidų kompensavimas	Išmokos diplomantams ir jų šeimų nariams	Kitas
1	2	3	4	5	6	7	8	9	10	11	12	13	
1.	Valstybės politikai ir valstybės pareigūnai												
2.	Teisėjai												
3.	Valstybės tarnautojai												
3.1.	einantys vadovaujamas pareigas												
3.2.	patarėjai												
3.3.	specialistai												
4.	Kariai												
5.	Darbuotojai, dirbantys pagal neterminuotas darbo sutartis												
5.1.	einantys vadovaujamas pareigas	3	74871,96	11854,66									
5.2.	kiti darbuotojai	22	239818,52	16764,02			8568,32						
6.	Kiti	5	33396,48	2966,01			1465,78						
7.	Iš viso:	30	348086,96	31584,69			10034,10						
8.	Iš jų socialinio draudimo sąnaudos	X	5722,47	457,98				X					

16. ATASKAITINIO LAIKOTARPIO INFORMACIJA PAGAL VEIKLOS SEGMENTUS

Eil. Nr.	Finansinių ataskaitų straipsniai	Segmentai										Iš viso
		Bendros	Gyny	Viešoji	Eko	Aplinkos	Būstas	Sveika	Poilsis,	Šviet	Socialinė	
1	2	3	4	5	6	7	8	9	10	11	12	13
1	Pagrindinės veiklos sąnaudos								606684,70			606684,70
1.1	Darbo užmokesčio ir socialinio draudimo								389705,75			389705,75
1.2	Nusidėvėjimo ir amortizacijos								24602,90			24602,90
1.3	Komunalinių paslaugų ir ryšių								13649,92			13649,92
1.4	Komandiruočių								324,68			324,68
1.5	Transporto								3930,38			3930,38
1.6	Kvalifikacijos kėlimo								885			885
1.7	Paprastojo remonto ir eksploatacijos								211,75			211,75
1.8	Nuvertėjimų ir nurašytų sumų								2861,75			2861,75
1.9	Sunaudotų ir parduotų atsargų savikaina								30348,20			30348,20
1.10	Socialinių išmokų											
1.11	Nuomos								1238,96			1238,96
1.12	Finansavimo											
1.13	Kitų paslaugų								138825,21			138825,21
1.14	Kitos								100,20			100,20
1.14.1	Veiklos mokesčių sąnaudos											
1.14.2	Pagrindinės veiklos kitos sąnaudos								100,20			100,20

2	Apskaitos politikos keitimo ir esminių apskaitos klaidų taisymo įtaka													
3	Pagrindinės veiklos pinigų šaltiniai													
3.1	Išmokos													
3.1.1	Darbo užmokesčio ir socialinio draudimo												579299,58	579299,58
3.1.2	Komunalinių paslaugų ir ryšių												370311,76	370311,76
3.1.3	Komandiruočių												10620	10620
3.1.4	Transporto												324,68	324,68
3.1.5	Kvalifikacijos kelimo												4898,49	4898,49
3.1.6	Paprastojo remonto ir eksploatavimo												885	885
3.1.7	Atsargų įsigijimo												1648,12	1648,12
3.1.8	Socialinių išmokų												31632,66	31632,66
3.1.9	Nuomos												11451,53	11451,53
3.1.10	Kitų paslaugų įsigijimo												144725,31	144725,31
3.1.11	Sumokėtos palūkanos													
3.1.12	Kitos išmokos												2802,03	2802,03

17. ILGALAIKIO MATERIALIOJO TURTO PANAUDOS SUTARTIS. Pagal panaudos sutartis gauto turto vertė, nurodyta sutartyje, pagal turto grupes paskutinę ataskaitinio laikotarpio dieną.

Partnerio ir eliminuojamos finansinės eilutės pavadinimas	Žemė	Gyvenamieji pastatai	Kiti pastatai	Infrastuktūros ir kiti statiniai	Nekilnojamos kultūros vertybės	Mašinos ir įrenginiai	Transporto priemonės	Kilnojamosios kultūros vertybės	Baldai ir biuro įranga	Kitos vertybės	Kitas ilgalaikis materialus turtas	Nebaigta statyba	Iš viso
1	2	3	4	5	6	7	8	9	10	11	12	13	14
Palangos miesto savivaldybės administracija 125196077			7583,64										7583,61
Palangos švietimo pagalbos tarnyba 300501605			2224,89										2224,89
Nacionalinė žemės tarnyba prie Žemės ūkio ministerijos 188704927	462000												1518533,82
Viso:	462000		9808,53										1528342,35


17.1. ILGALAIKIO MATERIALIOJO TURTO PANAUDOS SUTARTIS. Pagal panaudos sutartis suteikto turto vertė, nurodyta sutartyje, pagal turto grupes paskutinę ataskaitinio laikotarpio dieną.

Partnerio ir eliminuojamos finansinės eilutės pavadinimas	Žemė	Gyvenamieji pastatai	Kiti pastatai	Infrastuktūros ir kiti statiniai	Nekilnojamos kultūros vertybės	Mašinos ir įrenginiai	Transporto priemonės	Kilnojamosios kultūros vertybės	Baldai ir biuro įranga	Kitos vertybės	Kitas ilgalaikis materialus turtas	Nebaigta statyba	Iš viso
1	2	3	4	5	6	7	8	9	10	11	12	13	14
Palangos miesto savivaldybės viešoji biblioteka 190276234			48579,01										48579,01
Viso:			48579,01										48579,01

17.2. ATSARGŲ PANAUDOS SUTARTIS. Pagal panaudos sutartis suteikto turto vertė, nurodyta sutartyje, pagal turto grupes paskutinę ataskaitinio laikotarpio dieną.

Partnerio ir eliminuojamos finansinės eilutės pavadinimas	Strateginės ir neliečiamos atsargos	Medžiagos, žaliavos ir ūkinis inventorių	Nebaigta gaminti produkcija	Pagaminta produkcija	Atsargos skirtos parduoti	Ilgalaikis materialus ir biologinis turtas, skirtas parduoti	Iš viso
1	2	3	4	5	6	7	8
Lietuvos nacionalinis kultūros centras 190758519		3900					3900
Viso:		3900					3900

Direktorė


(parašas)

Vita Petrauskienė

Vyr. buhalterė


(parašas)

Agnė Jankauskienė

Viešojo sektoriaus subjektų privalomasis bendrasis sąskaitų planas

Ataskaitinis laikotarpis 2020-01-01 - 2020-12-31
190276191 - Palangos kultūros ir jaunimo centras
Lentelėje pateikiamų duomenų valiuta: eurai

Eil. Nr.	Sąskaitos pavadinimas	Ataskaitinis laikotarpis	Prėjęs ataskaitinis laikotarpis	Pokytis
1	2	3	4	5=3-4
0KL	Nėbulansinės sąskaitos			
1KL	Ilgalaikis turtas	769.099,80	828.873,24	-59.773,44
11	Nematerialusis turtas			
111	Plėtros darbai			
112	Programinė įranga ir jos licencijos			
113	Patentai ir kitos licencijos			
114	Litentūros, mokslo ir meno kūriniai			
115	Kitas nematerialusis turtas			
116	Nebaigti projektai			
117	Išankstiniai mokėjimai už nematerialųjį turtą			
118	Prestizius			
12	Ilgalaikis materialusis turtas	769.099,80	828.873,24	-59.773,44
1201	Žemė			
1202	Pastatai	263.946,92	317.905,29	-53.958,37
12021	Gyvenamieji pastatai			
12022	Negyvenamieji pastatai			
1203	Infrastruktūros ir kiti statiniai	263.946,92	317.905,29	-53.958,37
12031	Infrastruktūros statiniai	234.715,19	244.009,25	-9.294,06
12032	Kiti statiniai	37.377,94	38.848,88	-1.470,94
1204	Nekilnojamasis kultūros vertybės	197.337,25	205.160,37	-7.823,12
12041	Kultūros paveldo statiniai	167.000,00	167.000,00	0,00
12042	Kitos nekilnojamasis kultūros vertybės	167.000,00	167.000,00	0,00
1205	Mšinos ir įrenginiai	4.891,61	5.339,44	-447,83
12051	Gamybos mšinos ir įrenginiai			
12052	Ginkluotė ir karinė technika			
12053	Medicinos įranga			
12054	Kitos mšinos ir įrenginiai	4.891,61	5.339,44	-447,83
1206	Transporto priemonės	15.112,24	16.806,77	-1.694,53
1207	Kilnojamasis kultūros vertybės			
12071	Muziejinės vertybės			
12072	Antikvariniai ir meno kūriniai			
12073	Kitos kilnojamasis kultūros vertybės			
1208	Baldai ir biuro įranga	7.981,86	9.038,88	-1.057,02
12081	Baldai	3.204,06	6.424,73	-3.220,67
12082	Kompiuterinė įranga	3.224,05	1.195,30	2.028,75
12083	Kiti biuro įranga	1.553,75	1.418,85	134,90
1209	Kitas ilgalaikis materialusis turtas	75.451,98	68.773,61	6.678,37
12091	Scenos meno priemonės			
12092	Bibliotekų fondai			
12093	Kitos vertybės			
12094	Kitas ilgalaikis materialusis turtas	75.451,98	68.773,61	6.678,37
1210	Nebaigta statyba ir išankstiniai apmokėjimai			
12101	Nebaigta statyba			
12102	Išankstiniai mokėjimai už ilgalaikį materialųjį turtą			
16	Ilgalaikis finansinis turtas			
161	Investicijos į nuosavybės vertybinius popierius			
1611	Investicijos į kontroliuojamus viešojo sektoriaus subjektus			
1612	Investicijos į kontroliuojamus ne viešojo sektoriaus ir asocijuotus subjektus			
1613	Investicijos į kitus subjektus			
162	Investicijos į ne nuosavybės vertybinius popierius			
1621	Investicijos į iki išpirkimo termino laikomą finansinį turtą			
1622	Investicijos į parduoti laikomą finansinį turtą			
163	Po vieny nety gautinos sumos			
1631	Ilgalaikės paskolos			
1632	Kitos ilgalaikės gautinos sumos			
164	Ilgalaikiai terminuoti indėliai			
165	Kitas ilgalaikis finansinis turtas			
166	Išankstiniai mokėjimai už ilgalaikį finansinį turtą			
17	Mineraliniai išteklių ir kitas ilgalaikis turtas			
19	Biologinis turtas			
191	Gyvūnai			
192	Mėdlynai			
193	Parkų ir skverų želdiniai			
194	Daugiametiniai sodiniai			
195	Pasėliai			
196	Kitas biologinis turtas			
197	Išankstiniai mokėjimai už biologinį turtą			
2KL	Trumpalaikis turtas	25.633,28	20.909,57	4.723,71
20	Atsargos	182,92	23,47	159,45
200	Strateginės ir neliečiamos atsargos			
201	Mėdžiagos ir žaliavos	34,78	23,47	11,31
202	Ūkinis inventorių	148,14		148,14
203	Nebaigta gaminti produkcija			
204	Nebaigtos vykdyti sutartys			
205	Pagaminta produkcija			
206	Atsargos, skirtos parduoti (parduoti)			
207	Kitas turtas, skirtas parduoti			

Viešojo sektoriaus subjektų privalomas bendrasis sąskaitų planas

Ataskaitinis laikotarpis 2020-01-01 - 2020-12-31
190276191 - Palangos kultūros ir jaunimo centras
Lentelėse pateikiamų duomenų valiuta: eurai

Eil. Nr.	Sąskaitos pavadinimas	Ataskaitinis laikotarpis	Pratęs ataskaitinis laikotarpis	Pokytis
1	2	3	4	5=3-4
21	Išankstiniai apmokėjimai	986,27	2.573,32	-1.587,05
211	Išankstiniai apmokėjimai	267,97	1.741,54	-1.473,57
212	Ateinančių laikotarpių sumos	718,30	831,78	-113,48
22	Per vienus metus gautinos sumos	24.457,67	17.638,12	6.819,55
221	Gautinos trumpalaikės finansinės sumos			
2211	Po vienu metų gautinų sumų einamųjų metų dalis			
2212	Gautinos trumpalaikės finansinės sumos			
222	Gautinos finansavimo sumos			
223	Gautinos mokesčių sumos			
224	Gautinos socialinės įmokos			
225	Gautinos sumos už turto naudojimą	1.591,22	4.118,09	-2.526,87
226	Gautinos sumos už parduotas prekes, turą, paslaugas	579,02	2.136,39	-1.557,37
227	Gautinos sumos už konfiskuotą turą, baudos ir kitos netesybos			
228	Sukauptos gautinos sumos	22.287,43	11.383,64	10.903,79
229	Kitos gautinos sumos			
23	Trumpalaikės investicijos			
231	Trumpalaikiai vertybiniai popieriai			
232	Trumpalaikiai terminuoti indėliai			
233	Kitos trumpalaikės investicijos			
24	Pinigai ir pinigų ekvivalentai			
241	Pinigai bankų sąskaitose	642	674,66	-668,24
242	Grynųjų pinigai	642	674,66	-668,24
243	Pinigai įsaldytose sąskaitose			
244	Pinigai kelyje			
245	Piniginiai dokumentai			
246	Trumpalaikės investicijos (iki 3 mėnesių)			
3KL	Grynasis turtas	-36.814,91	-35.147,19	-1.667,72
31	Sukauptas perviršis ar deficitas	-36.814,91	-35.147,19	-1.667,72
32	Rezervai			
321	Tikrosios vertės rezervas			
322	Kiti rezervai			
33	Dalininkų kapitalas			
4KL	Finansavimo sumos	-735.454,47	-802.894,33	67.439,86
41	Finansavimo sumos (gautinos)			
411	Finansavimo sumos iš užsienio valstybių (gautinos)			
412	Finansavimo sumos iš tarptautinių organizacijų (gautinos)			
413	Finansavimo sumos iš Europos Sąjungos (finansinė parama) (gautinos)			
414	Finansavimo sumos iš valstybės biudžeto (gautinos)			
415	Finansavimo sumos iš savivaldybės biudžeto (gautinos)			
416	Finansavimo sumos iš kitų šaltinių (gautinos)			
42	Finansavimo sumos (gautos)	-735.454,47	-802.894,33	67.439,86
421	Finansavimo sumos iš užsienio valstybių (gautos)			
4211	Finansavimo sumos iš užsienio valstybių nepiniginiamturtui įsigyti (gautos)			
4212	Finansavimo sumos iš užsienio valstybių kitoms išlaidoms (gautos)			
422	Finansavimo sumos iš tarptautinių organizacijų (gautos)			
4221	Finansavimo sumos iš tarptautinių organizacijų nepiniginiamturtui įsigyti (gautos)			
4222	Finansavimo sumos iš tarptautinių organizacijų kitoms išlaidoms (gautos)			
423	Finansavimo sumos iš Europos Sąjungos (finansinė parama) (gautos)	-1.902,45	-2.126,60	224,15
4231	Finansavimo sumos iš Europos Sąjungos (finansinė parama) nepiniginiamturtui įsigyti (gautos)	-1.902,45	-2.126,60	224,15
4232	Finansavimo sumos iš Europos Sąjungos (finansinė parama) kitoms išlaidoms (gautos)			
424	Finansavimo sumos iš valstybės biudžeto (gautos)	-182.211,06	-189.313,23	7.102,17
4241	Finansavimo sumos iš valstybės biudžeto nepiniginiamturtui įsigyti (gautos)	-182.211,06	-189.313,23	7.102,17
4242	Finansavimo sumos iš valstybės biudžeto kitoms išlaidoms (gautos)			
425	Finansavimo sumos iš savivaldybės biudžeto (gautos)	-475.650,20	-533.799,98	58.149,78
4251	Finansavimo sumos iš savivaldybės biudžeto nepiniginiamturtui įsigyti (gautos)	-475.591,14	-533.676,36	58.085,22
4252	Finansavimo sumos iš savivaldybės biudžeto kitoms išlaidoms (gautos)	-59,06	-123,62	64,56
426	Finansavimo sumos iš kitų šaltinių (gautos)	-75.690,76	-77.654,52	1.963,76
4261	Finansavimo sumos iš kitų šaltinių nepiniginiamturtui įsigyti (gautos)	-75.587,56	-76.979,86	1.392,30
4262	Finansavimo sumos iš kitų šaltinių kitoms išlaidoms (gautos)	-103,20	-674,66	571,46
5KL	Ilgalaikiai įsipareigojimai			
51	Ilgalaikiai atidėjimai			
52	Ilgalaikiai įsipareigojimai			
521	Ilgalaikiai įsipareigojimai pagal vyriausybės vertybinius popierius			
522	Ilgalaikės užsienio paskolos			
523	Ilgalaikės vidaus paskolos			
524	Ilgalaikiai finansinės nuomos (lizingo) įsipareigojimai			
525	Kiti ilgalaikiai įsipareigojimai			
6KL	Trumpalaikiai įsipareigojimai	-22.463,70	-11.741,29	-10.722,41
61	Trumpalaikiai atidėjimai			
611	Ilgalaikių atidėjimų einamųjų metų dalis	-7.332,07		-7.332,07
612	Trumpalaikiai atidėjimai	-7.332,07		-7.332,07
62	Ilgalaikių įsipareigojimų einamųjų metų dalis			
621	Ilgalaikių įsipareigojimų pagal vyriausybės vertybinius popierius einamųjų metų dalis			
622	Ilgalaikių užsienio paskolų einamųjų metų dalis			
623	Ilgalaikių vidaus paskolų einamųjų metų dalis			

Viešojo sektoriaus subjektų privalomasis bendrasis sąskaitų planas

Ataskaitinis laikotarpis 2020-01-01 - 2020-12-31
190276191 - Palangos kultūros ir jaunimo centras
Lentelėje pateiktųjų duomenų valiuta: eurai

Eil. Nr.	Sąskaitos pavadinimas	Ataskaitinis laikotarpis	Praejęs ataskaitinis laikotarpis	Pokytis
1	2	3	4	5=3-4
624	Ilgalaikių finansinės nuomos (lizingo) įsipareigojimų einamųjų metų dalis			
625	Kitų ilgalaikių įsipareigojimų einamųjų metų dalis			
63	Trumpalaikiai finansiniai įsipareigojimai			
631	Trumpalaikiai įsipareigojimai pagal vyriausybės vertybinius popierius			
632	Trumpalaikės užsienio paskolos			
633	Trumpalaikės vietos paskolos			
634	Trumpalaikiai finansinės nuomos (lizingo) įsipareigojimai			
635	Kiti trumpalaikiai finansiniai įsipareigojimai			
64	Mokėtinos subsidijos, dotacijos ir finansavimo sumos			
641	Mokėtinos subsidijos			
642	Mokėtinos dotacijos			
643	Mokėtinos finansavimo sumos			
6431	Mokėtinos finansavimo sumos pagal centralizuotus apmokėjimus			
6432	Mokėtinos finansavimo sumos asignavimų valdytojų programų vykdytojams			
6433	Kitos mokėtinos finansavimo sumos			
65	Mokėtinos sumos į Europos Sąjungos biudžetą			
66	Mokėtinos socialinės išmokos			
661	Mokėtinos valstybinio socialinio draudimo išmokos			
662	Mokėtinos socialinės išmokos iš valstybės biudžeto			
663	Mokėtinos socialinės išmokos iš savivaldybės biudžeto			
664	Mokėtinos socialinės išmokos iš Privalomojo sveikatos draudimo fondo			
665	Mokėtinos sumos pensijų fondams			
666	Kitos mokėtinos socialinės išmokos			
67	Grąžintini mokesčiai ir įmokos			
671	Grąžintini mokesčiai			
672	Grąžintinos socialinių įmokų permokos			
673	Grąžintinos sumų už konfiskuotą turtą, baudų ir netesybų permokos			
674	Kitos grąžintinos permokos			
68	Pervestinos sumos			
681	Pervestinos sumos į valstybės biudžetą			
682	Pervestinos sumos į savivaldybių biudžetus			
683	Pervestinos sumos įsteigti fondams			
684	Pervestinos sumos pagal surinktas įmokas užsienio valstybių organizacijoms			
685	Kitos pervestinos sumos			
686	Grąžintinos finansavimo sumos			
69	Mokėtinos sumos, susijusios su vykdoma veikla	-15.131,63	-11.741,29	-3.390,34
691	Tiekėjams mokėtinos sumos	-517,20	-357,55	-159,65
692	Mokėtinos sumos darbuotojams			
693	Mokėtini veiklos mokesčiai			
694	Gauti išankstiniai mokėjimai	-5,30	-0,10	-5,20
695	Kiti trumpalaikiai įsipareigojimai	-14.609,13	-11.383,64	-3.225,49
7KL. Pajamos		-608.393,80	-660.951,38	52.557,58
70	Finansavimo pajamos	-560.876,47	-603.965,26	43.088,79
701	Panaudotų finansavimo sumų nepiniginiam turtui įsigyti pajamos	-41.503,87	-22.803,59	-18.700,28
702	Panaudotų finansavimo sumų kitoms išlaidoms pajamos	-519.372,60	-581.161,67	61.789,07
71	Mokesčių pajamos			
711	Apskaičiuotos mokesčių pajamos			
712	Pervestinos mokesčių sumos į valstybės biudžetą			
713	Pervestinos mokesčių sumos į savivaldybių biudžetus			
714	Pervestinos mokesčių sumos įsteigti fondams			
715	Grąžintinos mokesčių sumos			
72	Socialinių įmokų pajamos			
721	Apskaičiuotos socialinių įmokų pajamos			
722	Pervestinos socialinės įmokos			
73	Turto naudojimo pajamos	-11.646,63	-22.762,52	11.115,89
731	Apskaičiuotos turto naudojimo pajamos	-11.646,63	-22.762,52	11.115,89
732	Pervestinos sumos už turto naudojimą į valstybės biudžetą			
733	Pervestinos sumos už turto naudojimą į savivaldybių biudžetus			
734	Pervestinos sumos už turto naudojimą kitoms viešojo sektoriaus subjektams			
74	Prekių, turto, paslaugų pardavimo pajamos	-35.870,70	-34.223,60	-1.647,10
741	Apskaičiuotos prekių, turto ir paslaugų pardavimo pajamos	-35.870,70	-34.223,60	-1.647,10
742	Pervestinos sumos už parduotas prekes, turtą, paslaugas į valstybės biudžetą			
743	Pervestinos sumos už parduotas prekes, turtą, paslaugas į savivaldybių biudžetus			
75	Sumų už konfiskuotą turtą, baudų ir kitų netesybų, susijusių su kita nei finansinė ar investicinė veikla, pajamos			
76	Finansinės ir investicinės veiklos pajamos			
761	Palūkanų pajamos			
762	Baudų ir delspinigių pajamos			
763	Pajamos dėl teigiamos valiutos kurso pasikeitimo įtakos			
764	Vertybinių popierių perkainojimo pelnas			
765	Dividendai			
766	Finansinio turto perleidimo pelnas			
767	Kitos finansinės ir investicinės veiklos pajamos			
77	Kitos pajamos			
771	Rinkliavų pajamos			
772	Kitos pajamos			
8KL. Sąnaudos		606.726,08	640.900,96	-34.174,88

Viešojo sektoriaus subjektų privalomasis bendrasis sąskaitų planas

Ataskaitinis laikotarpis 2020-01-01 - 2020-12-31
190276191 - Palangos kultūros ir jaunimo centras
Lentelėse pateiktųjų duomenų valiuta: eurai

Fl. Nr.	Sąskaitos pavadinimas	Ataskaitinis laikotarpis	Praėjus ataskaitinis laikotarpis	Palytis
1	2	3	4	5=3-4
81	Mokesčių Europos Sąjungai sąnaudos			
82	Socialinių išmokų sąnaudos			
821	Valstybinio socialinio draudimo išmokų sąnaudos			
822	Socialinių išmokų iš valstybės biudžeto sąnaudos			
823	Socialinių išmokų iš savivaldybės biudžeto sąnaudos			
824	Privalomojo sveikatos draudimo fondo socialinių išmokų sąnaudos			
825	Kitų socialinių išmokų sąnaudos			
83	Subsidijų, dotacijų, finansavimo sąnaudos			
831	Subsidijų sąnaudos			
832	Dotacijų sąnaudos			
833	Finansavimo sąnaudos			
87	Pagrindinės veiklos sąnaudos	606.684,70	640.897,61	-34.212,91
8701	Darbo užmokesčio sąnaudos	383.420,50	342.835,60	40.584,90
8702	Socialinio draudimo sąnaudos	6.285,25	3.468,94	2.816,31
8703	Ilgalaikio turto nusidėvėjimo ir amortizacijos sąnaudos	24.602,90	23.640,35	962,55
8704	Komunalinių paslaugų ir ryšių sąnaudos	13.649,92	16.402,72	-2.752,80
8705	Komandiruočių sąnaudos	324,68	8.389,45	-8.064,77
8706	Transporto sąnaudos	3.930,38	1.366,94	2.563,44
8707	Kvalifikacijos kėlimo sąnaudos	885,00	355,00	530,00
8708	Paprastojo remonto ir eksploataavimo sąnaudos	211,75	1.533,41	-1.321,66
8709	Nuvertėjimo ir nurašytų sumų sąnaudos	2.861,75	362,48	2.499,27
8710	Sunaudotų ir perduotų atsargų savikaina	30.348,20	25.952,91	4.395,29
8711	Nuomos sąnaudos	1.238,96	106,84	1.132,12
8712	Kitų paslaugų sąnaudos	138.825,21	186.961,78	-48.136,57
8713	Pagrindinės veiklos kitos sąnaudos	100,20	29.521,19	-29.420,99
88	Kitos veiklos sąnaudos			
89	Finansinės ir investicinės veiklos sąnaudos	41,38	3,35	38,03
891	Paltikamų sąnaudos			
892	Baudų ir delspinigių sąnaudos	41,38	3,35	38,03
893	Sąnaudos dėl neigiamos valiutos kurso pasikeitimo įtakos			
894	Vertybinių popierių perkainojimo nuostoliai			
895	Finansinio turto perleidimo nuostoliai			
896	Finansinės ir investicinės veiklos kitos sąnaudos			
9KL	Specialiosios sąskaitos			
91	Nuosavybės metodo įtaka			
911	Kontroliuojamų subjektų rezultatas			
912	Asocijuotųjų subjektų rezultatas			
92	Apskaitos politikos keitimo ir esminių klaidų taisymo įtaka			
921	Apskaitos politikos keitimo įtaka			
922	Praėjusių laikotarpių esminių klaidų taisymo įtaka			
93	Pelno mokesčiai			

Jeigu pateikėte visą lunge reikalaujamą informaciją, prašome įvesti reikšmę – 1.

1

Pateikiau